

maren

ÅRSRAPPORT 2023

Med fokus på sortering gjør vi avfall om til verdier

Innhold

Leder	3
Hovedtall	5
Avfall hentet hos, og levert av, husholdningene 2023	6
Årsrapport for Maren AS	7
Årsberetning for Maren AS	8
Resultatregnskap 2023	11
Balanse per 31. desember 2023	12
Noter til regnskapet.....	19
Årsrapport for Maren Kommuneservice AS	28
Resultatregnskap for 2023	29
Balanse per 31. desember 2023	30
Noter til regnskapet.....	32
Årsrapport for Maren Miljøservice AS	37
Resultatregnskap 2023	38
Balanse per 31. desember 2023	39
Noter til regnskapet.....	41

Leder

2023 har vært et nytt godt år for Maren med god drift og god inntjening.

Det ble i 2023 gjennomført en Arbeidsmiljøundersøkelse blant ansatte i regi av BHT. Resultatet ble veldig oppløftende og viser stor trivsel blant ansatte i Maren. En sykefraværsprosent for 2023 totalt for konsernet på 2,9 % indikerer det samme. Det fokuseres på å skape trivsel og bygge team i bedriften og det ser ut som om det bærer frukter.

Det er i året som har gått blitt gjennomført et omfattende strategiarbeid for perioden 2023 til 2026. Mange spennende utfordringer ligger foran oss og sentrale temaer vil være ombruk, materialgjenvinning, god drift og videre utvikling av tjenestene våre.

I første kvartal gjenåpnet vi Vigeland gjenvinningsstasjon etter en omfattende ombygging. Resultatet er blitt en betydelig mer brukervennlig stasjon for våre abonnenter og også mer effektiv med tanke på drift og logistikk. Vi har hatt god involvering av våre ansatte som jobber ved stasjonen og det har bidratt til gode løsninger som viser seg å holde mål i praksis.

Maren bidrar også i regional utvikling innenfor bransjen da vi er med i styringsgrupper for utredning av mulig felles sorteringsanlegg og biogassanlegg på Sørlandet. Dette arbeidet gjennomføres i samarbeid med våre søsterselskap i sør.

Det er planlagt en større ombygging av Miljøparken på Brennevinsmyra. I 2023 er mye av prosjektering og budsjettering utført, og det gjenstår kun litt arbeid før vi kan starte søknads- og anbudsfasen. Forhåpentligvis får vi startet opp det fysiske byggeprosjektet høsten 2024. Det vil gi oss noen utfordringer med drift i byggeperioden, men vi ser for oss å kunne løse det på en tilfredsstillende måte.

Det ble i juni 2023 gjennomført en plukkanalyse av avfallet som vi samler inn fra abonnenter i dunker og nedgravde anlegg. Vi benyttet et eksternt firma som har mye erfaring med slikt arbeid til å bistå. Analysen viser at det er stort potensiale for å forbedre kildesorteringen. Ca. 57 % av avfallet som er kastet som restavfall kunne vært utsortert til kildesortering. Det tilsvarer 83,3 kg per innbygger i Lindesnes Kommune per år. Som et eksempel inneholdt restavfallet 25 % matavfall som kunne blitt benyttet til produksjon av biogass istedenfor forbrenning.

Maren Miljøservice AS har også i året som har gått hatt stor aktivitet på bedriftens deponi. Dette er et veldig viktig satsningsområde for selskapet, men også av miljøhensyn for å kunne lagre forurensede masser på en forsvarlig måte. Statsforvalteren hadde en tilsynsaksjon mot alle deponier i 2023. Det resulterte i noen avvik for bedriften, men de er ryddet opp i og


svart ut. Vi ser positivt på å bli sett i kortene slik at vi kan forbedre oss ytterligere og drive på en god forsvarlig måte.

Resultatmessig ble 2023 meget bra for hvert enkelt selskap, og for Maren som konsern. Dette skal vi bygge videre på og sørge for stabil god drift også fremover. Maren Eiendom Jåbekk AS ble avsluttet i 2023 da alle tomter som lå i selskapet er solgt ut.

Våre verdier som er ryddig, respekt, profesjonelle og fremtidsrettede er grunnpilaren i hvordan vi ønsker å drive selskapene våre. De er godt innarbeidet blant våre ansatte og bidrar sammen med teambuildingsaktiviteter til at det er en god, kompetent og samkjørt gjeng som arbeider i bedriften. Vi må stadig strekke oss for å nå krav som settes til oss, men vi er godt rustet for å tenke utvikling og gi våre kunder og abonnenter god service og valuta for pengene, samtidig som vi utvikler nye forbedrede metoder og løsninger.

Vi ser lyst på det nye året for Maren selskapene i et godt samarbeid med vårt styre og vår eier!

Mandal, februar 2024


Hans Christian Hillesund
Daglig Leder

Hovedtall

Hovedtall	2023	2022	2021	2020	2019
Driftsinntekter	76 348	72 946	80 950	66 491	66 036
Driftsresultat	6 120	7 121	10 025	6 170	1 297
Resultat før skatt	10 001	9 033	10 729	6 860	2 565
Årsresultat	6 572	6 242	7 150	4 983	117
Utbytte	1 500	1 500	1 500	1 867	2 829
EK-andel i %	37 %	38 %	40 %	43 %	46 %
Antall ansatte (**)	19	19	17	17	17

Tall i tusen NOK.

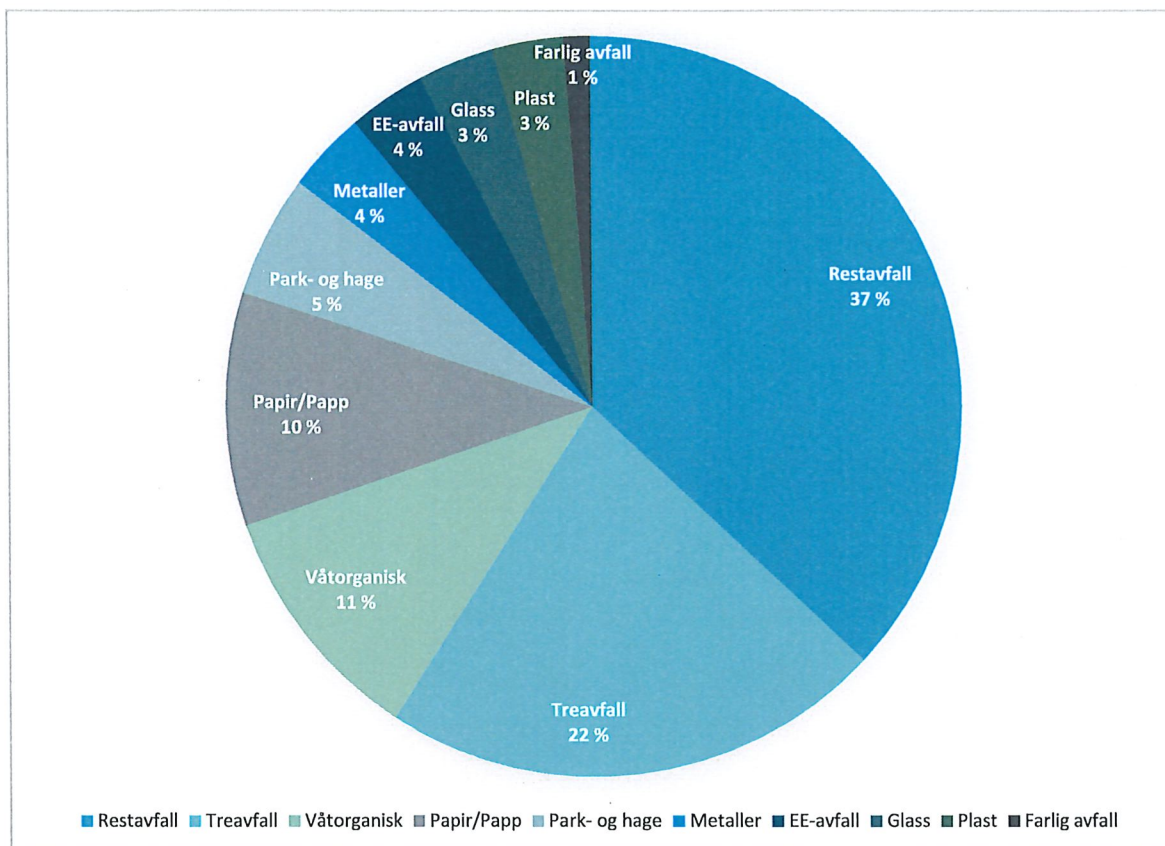
Tallene er konsolidert for selskapene Maren AS, Maren Kommuneservice AS og Maren Miljøservice AS for 2023. Maren Eiendom Jåbekk AS har vært inkludert tidligere år, men er avvirket i 2023.

Den frie EK-andel er økt fra 24 % til 25% i 2023.

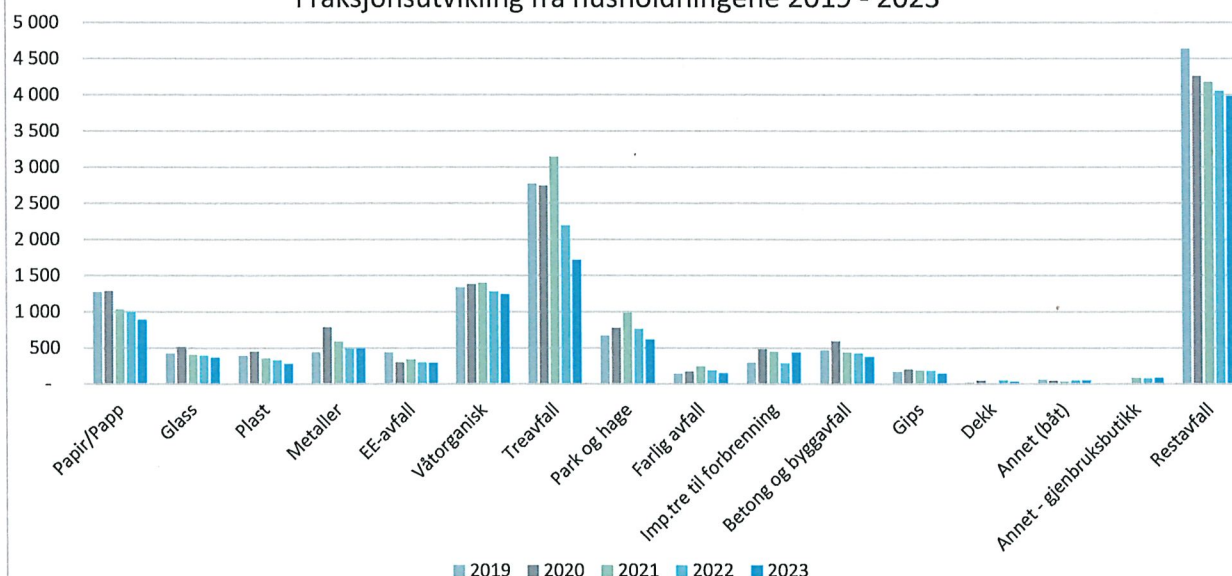
Hovedtall per selskap	Resultat 2021	Resultat 2022	Resultat 2023	Budsjett 2024
Maren AS årsresultat før skatt og overf. MM	543	1 131	2 320	1 500
Maren Kommuneservice AS	- 214	1 762	886	-2 000
Maren Miljøservice AS årsresultat før skatt	8 035	6 145	6 826	3 000
Maren Eiendom Jåbekk AS årsresultat før skatt	2 365	-6	-31	0
Maren-selskapene årsresultat før skatt og overføring fra MM	10 729	9 033	10 001	2 500

Tall i tusen NOK. Pluss er positivt her.

Avfall hentet hos, og levert av, husholdningene 2023



Fraksjonsutvikling fra husholdningene 2019 - 2023





Årsrapport
for
Maren AS

Maren AS

ÅRSBERETNING 2023

Virksomhetens art og hvor den drives

Maren AS driver virksomhet knyttet til avfallshåndtering og andre miljøtenester i Lindesnes kommune. Selskapet har i 2023 tre heleide datterselskaper. Maren AS driver lovpålagt avfallsinnsamling gjennom Maren Kommuneservice AS. Innsamling, mottak og behandling av næringsavfall håndteres via Maren Miljøservice AS. Maren AS eier også eiendomsselskapet Maren Eiendom Jåbekk AS. Avvikling av selskapet ble avsluttet 04.12.2023. Maren AS og datterselskaper er lokalisert i Lindesnes kommune.

Virksomhetens overordnede målsetning er å drive en god, miljøvennlig og kostnadseffektiv renovasjonstjeneste med høy grad av service overfor innbyggerne i Lindesnes kommune. Næringsvirksomheten skal drives på en måte som gir fornøyde kunder samtidig som driften gir utbytte til eieren, og miljøforhold er tatt hensyn til. Virksomheten generelt skal være en god arbeidsplass og videreutvikle området Brennevinsmyra som miljøpark og deponi.

Rettsvisende oversikt over utvikling og resultat

Konsernet har hatt omsetningsøkning senere år, med en foreløpig topp i 2021 med kr 81 millioner. Selskapet hadde omsetning på kr 76 millioner i 2023 sammenlignet med kr 73 millioner i 2022. Omsetningsøkningen fra 2022 relaterer seg til økning i leveranser til deponi og noe økning av gebyrer. Resultatgraden er på 8,0 %. Den var 9,8 % i 2022. Selskapet har en egenkapitalandel på 37 %, og likviditeten er meget god. Utviklingen i omsetning og resultatgrad er bedre enn budsjettet.

Det er budsjettet med kr 74 millioner i omsetning for 2024. Det er forventet høye leveranser til deponi. Det er budsjettet med at selskapene får lite betalt for råvarer som papp og papir. Det er budsjettet med cirka 0 i resultatgrad og med mindre økning i omsetning enn beregnet økning i kostnader. Det er valgt å øke gebyrene til renovasjonskundene med mindre enn beregnet økning i kostnadene. Virksomheten opplever økte kostnader for forbrenning av restavfall. Den lovpålagte delen av virksomheten er budsjettet med underskudd på kr 2 millioner.

Styret mener at årsregnskapet gir et rettsvisende bilde av selskapets eiendeler og gjeld, finansielle stilling og resultat.

Sentrale risikoer og usikkerhetsfaktorer

Det er usikkerhet rundt framtidige leveranser til deponi med økt konkurranse og strengere krav til hva som kan deponeres. En annen stor risikofaktor er rammebetingelser fra offentlige myndigheter blant annet i forhold til miljøkrav til rensing og andre pålegg. Det er også knyttet usikkerhet til hva det vil koste å tildekke deponiet og omfanget av etterdriftskostnadene. Maren AS opplever krav om renhet av avfallsfraksjonene ved leveranser videre som en mulig risiko. Markedet er preget av store svingninger, og det påvirker prisene på avfallet og råvarene. Virksomheten står generelt overfor økte sorteringskrav både for husholdningene og næringslivet. Maren AS opererer i en bransje der brann er en sentral risikofaktor og faren for miljøutslipp er til stede.

Finansiell risiko

Virksomheten er solid med god likviditet og det er for tiden ingen eksterne lån. Det er vurdert til å være mulig å få lån ved behov med flere bygninger det kan tas pant i. Det er finansiell risiko i forbindelse med framtidige forpliktelser for virksomheten. Det er og finansiell risiko i forhold til markedsituasjonen for næringstomter. En stor del av virksomheten er lovpålagt, og det er sikre gebyr inntekter i selskapet Maren Kommuneservice AS. Maren Kommuneservice AS er budsjettet med rundt 70 % av den totale omsetningen for 2024.

Ansvarsforsikring

Selskapet har forsikring for styrets medlemmer og daglig leder/ledelsen for deres mulige erstatningsansvar overfor tredjepersoner. Forsikringen dekker det rettslige erstatningsansvar styret eller styremedlemmet/varamedlemmet kan pådra seg ved utøvelsen av styreverv. Det dekker også ansvaret som daglig leder og ledelsen ellers kan pådra seg i sine rollen som ledere i bedriften.

Forsikringen dekker nåværende, tidligere og framtidige personer i de tidligere nevnte rollene. Forsikringssummen er på kr 10 millioner kroner

Forsknings- og utviklingsaktiviteter

Det er ikke utført forsknings – og utviklingsaktiviteter i 2023. Selskapet arbeider kontinuerlig med å utvikle og forbedre sine anlegg og arbeidsprosesser.

Fortsatt drift

Årsregnskapet for 2023 er satt opp under forutsetning av fortsatt drift. Det bekreftes herved at forutsetningen for fortsatt drift er til stede.

Arbeidsmiljø

Sykefraværet i selskapet var på totalt 107 dager i 2023, noe som utgjorde 2,9 % av total arbeidstid. Sykefraværet endte på 6,5 % i 2022, så dette er en god nedgang. Sykefravær i Norge pr 3. kvartal 2023 var på 6,7 %. Styret er godt fornøyd med nedgangen. Maren har nå lavere sykefravær enn målet som er på 4 %.

Arbeidsmiljøet betraktes som godt, og det iverksettes løpende tiltak for forbedringer generelt, og ved spesielle behov. Det har vært foretatt en arbeidsmiljøundersøkelse av BHT i 2023 som bekrefter at de ansatte har god trivsel.

Det har ikke forekommet eller blitt rapportert alvorlige arbeidsuhell eller ulykker i løpet av året, som har resultert i store materielle skader eller alvorlige personskader. Det har derimot vært en fraværsskade i løpet av året grunnet mindre alvorlige hendelser.

Likestilling

Selskapet har pr utgangen av året 19 ansatte, av disse er 6 kvinner (32 %). Kvinneandelen i administrative stillinger utgjør 71 %, mens andelen av kvinner i lederstillinger utgjør 25 %.

Gjennomsnittslønn tilsvarende heltidsstilling for kvinner utgjorde kr 585.684 og for menn kr 579.539. Selskapet har totalt 3 ansatte i deltidsstillinger, av disse er ingen kvinner. Selskapet har som policy at arbeid av lik verdi skal gi lik lønn.

Ved rekruttering, både internt og eksternt prioriteres personlige kvalifikasjoner fremfor kjønn.

Tiltak for å hindre diskriminering mv.

Ved behov for nyansettelser fokuseres det på å benytte kjønnsnøytrale kvalifikasjonskrav og egenskaper. Det er også fokus på å ha arbeidstakere med ekstra behov for tilrettelegging eller støtte (internt eller fra offentlige støtteordninger) ansatt. Det er generelt fokus på arbeidsoppgaver og ikke kjønn eller etnisitet når nye medarbeidere skal rekrutteres. Bedriften gjennomfører årlige medarbeidersamtaler for blant annet å få tilbakemeldinger fra ansatte på arbeidsmiljø.

Generelt har bedriften en positiv holdning til kursing og videreutvikling av ansatte. F.eks. oppfordres ansatte til å vurdere å ta fagbrev i Gjenvinningsfaget.

Redegjørelse for aktsomhetsvurderinger etter åpenhetsloven

Maren har i 2023 gjennomført aktsomhetsvurderinger av våre leverandører i henhold til kravene i Åpenhetsloven. Kravene er iverksatt i styrende dokumenter og anbudsgrunnlag for nye kontrakter. Redegjørelsen for Maren sitt arbeid med Åpenhetsloven er publisert på Maren sin nettside.

Ytre miljø

Selskapets virksomhet er i hovedsak avfallsinnsamling og mottak, samt avfallsbehandling. Disse aktivitetene er innrettet i henhold til gjeldende regler, og påvirkninger på det ytre miljø søkes gjort så beskjedne som mulig. Selskapet er opptatt av å ivareta alle miljø- og helsemessige aspekter.

- Deponiet er inndelt i celler for deponering av ulike fraksjoner for forurensede, ikke organiske masser. Dette kan være betongrester, forurenset jord, sand og slaggprodukter.
- Deponiet inneholder også en celle for farlig avfall, og en celle for PFAS holdige masser
- Det tas kontinuerlige sige- og grunnvannsprøver. Prøvene sendes til analyse og er et ledd i overvåkingsprogrammet av hele avfallsanlegget. Prøvetakingsprogrammet oppdateres fortløpende i henhold til gjeldende regelverk.

- Forurensingen til luft er liten. Etter deponiforbudet i 2009 dannes det forholdsvis lite metangass, og det som dannes fra deponiet samles opp og brennes på fakkell for å omdanne den til CO2. CO2 er langt mindre skadelig for miljøet enn metan.
- Nordsjøen er resipient for deponiet og anlegget ellers. Utslipp av rensset sigevann er lagt ut på dypt vann.
- I henhold til krav i driftstillatelsen er det i 2015 etablert renseanlegg for sigevann fra deponiene. Forurenset overflatevann dreneres også til renseanlegget.

Resipientundersøkelse ble utført av Cowi i 2020. Hovedkonklusjonen er at det høye innholdet av miljøgifter og næringssalter i sigevannet, ikke gjenspeiles verken i bunnsedimentene eller i biota, og at deponiet og innlagring av utslippsvann derfor antas å fungere tilfredsstillende. Også utenom deponiområdet dreneres store deler av anlegget til sigevann slik at faren for større grunnforurensninger er minimert.

Redegjørelse for årsregnskapet og resultatdisponering

Etter styrets oppfatning gir fremlagt resultatregnskap og balanse med noter uttrykk for virksomhetens resultat for 2023 og økonomiske stilling ved årsskiftet.

Det er ikke inntrådt forhold etter regnskapsårets slutt som er av betydning for bedømmelsen av regnskapet.


Virksomheten har for 2023 hatt et overskudd på kr 6.572.765, som foreslås anvendt ved:

Avsatt utbytte	kr 1.500.000
Selvkostfond	kr - 707.988
Overført annen egenkapital	kr 5.780.751
Sum disponert	kr 6.572.765

Mandal, 06. mars 2023



Jan Øyvind Avik
styrets leder



Per E. Bratteberg
styremedlem



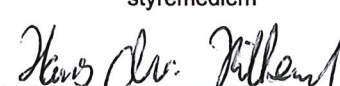
Inga E. Fjeldsgaard
styremedlem



Ole Henrik Golf
styremedlem



Katrine Langseth
styremedlem



Hans Christian Hillesund
Daglig leder

Maren AS

Resultatregnskap

Morselskap		Note	Driftsinntekter og driftskostnader	Konsern	
2022	2023			2023	2022
0	0		Salgsinntekt	76 153 371	72 671 584
2 831 118	3 504 127	1	Leieinntekter	54 127	51 118
0	0		Annen driftsinntekt	140 481	223 739
2 831 118	3 504 127		Sum driftsinntekter	76 347 979	72 946 441
0	0		Varekostnad	34 013 459	32 706 954
46 264	0	1, 2, 3	Personalkostnad	14 526 309	14 345 674
2 321 378	2 721 500	4	Avskrivninger	7 072 087	6 144 067
310 712	469 597	1, 2, 5	Annen driftskostnad	14 616 031	12 629 160
2 678 354	3 191 097		Sum driftskostnader	70 227 887	65 825 854
152 764	313 030		Driftsresultat	6 120 093	7 120 587
			Finansinntekter og finanskostnader		
2 479 301	2 686 601	1, 6	Inntekt på investering i datterselskap	0	0
23 997	7 404	1	Renteinntekt fra foretak i samme konsern	0	0
1 501 264	2 011 938		Annen renteinntekt	3 790 470	1 815 949
10 867	17 281		Annen finansinntekt	116 719	101 289
555 291	4 805	1	Rentekostnad til foretak i samme konsern	0	0
2 802	0		Annen rentekostnad	1 534	5 166
0	61 675		Annen finanskostnad	24 639	0
3 457 336	4 656 744		Resultat av finansposter	3 881 015	1 912 072
3 610 100	4 969 774		Resultat før skattekostnad	10 001 108	9 032 659
-732 464	-1 031 533	7	Årets skattekostnad	-3 428 343	-2 790 552
2 877 636	3 938 241		Resultat etter skatt	6 572 765	6 242 107
2 877 636	3 938 241	6	Årsresultat	6 572 765	6 242 107
2 877 636	3 938 241		Majoritetens andel	6 572 765	6 242 107
			Overføringer		
1 500 000	1 500 000	6	Avsatt til utbytte	1 500 000	1 500 000
0	0	6, 8	Overført til selvkostfond	-707 986	263 555
1 377 636	2 438 241	6	Avsatt til annen egenkapital	5 780 751	4 478 552
2 877 636	3 938 241		Sum disponert	6 572 765	6 242 107

Maren AS

Balanse pr. 31. desember

Morselskap		Note	Eiendeler	Konsern	
2022	2023			2023	2022
			Anleggsmidler		
			Immaterielle eiendeler		
2 272 294	2 606 638	7	Utsatt skattefordel	2 743 917	2 350 306
<u>2 272 294</u>	<u>2 606 638</u>		Sum immaterielle eiendeler	<u>2 743 917</u>	<u>2 350 306</u>
			Varige driftsmidler		
32 470 800	35 791 935	4	Tomter og bygninger	40 041 935	35 541 663
0	0	4	Maskiner og anlegg	11 695 000	14 387 200
0	0	4	Driftsløsøre, inventar o.a. utstyr	100 000	212 016
<u>32 470 800</u>	<u>35 791 935</u>		Sum varige driftsmidler	<u>51 836 935</u>	<u>50 140 879</u>
			Finansielle anleggsmidler		
6 121 174	6 021 174	9	Investeringer i datterselskap	0	0
<u>6 121 174</u>	<u>6 021 174</u>		Sum finansielle anleggsmidler	<u>0</u>	<u>0</u>
<u>40 864 268</u>	<u>44 419 747</u>		Sum anleggsmidler	<u>54 580 852</u>	<u>52 491 185</u>
			Omløpsmidler		
			Fordringer		
0	0		Kundefordringer	4 412 019	2 904 584
404 474	210 618		Andre kortsiktige fordringer	2 000 118	2 284 583
3 442 203	2 686 602	1	Fordring på selsk. i samme konsern	0	0
<u>3 846 677</u>	<u>2 897 220</u>		Sum fordringer	<u>6 412 137</u>	<u>5 189 167</u>
59 268 368	65 558 557	10	Bankinnskudd, kontanter o.l.	89 416 770	75 482 969
<u>63 115 045</u>	<u>68 455 777</u>		Sum omløpsmidler	<u>95 828 907</u>	<u>80 672 136</u>
<u>103 979 313</u>	<u>112 875 524</u>		Sum eiendeler	<u>150 409 760</u>	<u>133 163 321</u>

Maren AS

Balanse pr. 31. desember

Morselskap			Egenkapital og gjeld			Konsern	
2022	2023	Note				2023	2022
950 000	950 000	6, 11	Innskutt egenkapital			950 000	950 000
0	0	6, 8, 11	Aksjekapital			1 218 509	1 926 495
15 375 757	15 375 757	6, 11	Selvkostfond			15 375 757	15 375 757
<u>16 325 757</u>	<u>16 325 757</u>		Sum innskutt egenkapital			<u>17 544 266</u>	<u>18 252 252</u>
			Opptjent egenkapital				
14 996 043	17 434 284	6	Annen egenkapital			38 231 418	32 450 668
<u>14 996 043</u>	<u>17 434 284</u>		Sum opptjent egenkapital			<u>38 231 418</u>	<u>32 450 668</u>
<u>31 321 800</u>	<u>33 760 041</u>		Sum egenkapital			<u>55 775 685</u>	<u>50 702 920</u>
			Gjeld				
			Avsetning for forpliktelser				
201 800	11 514	3	Pensjonsforpliktelser			1 253 199	2 384 098
40 460 000	44 904 000	5	Andre avsetninger for forpliktelser			54 684 000	47 584 173
<u>40 661 800</u>	<u>44 915 514</u>		Sum avsetning for forpliktelser			<u>55 937 199</u>	<u>49 968 271</u>
			Kortsiktig gjeld				
1 500 000	1 500 000		Avsatt til utbytte			1 500 000	1 500 000
13 835 219	19 411 683	12	Leverandørgjeld			29 570 057	23 937 051
1 004 328	1 365 877	7	Betalt skatt			3 821 954	3 123 686
91 125	102 105		Skyldig offentlige avgifter			1 776 479	1 827 447
15 165 661	11 392 402	1, 6	Gjeld til selskap i samme konsern			0	0
399 380	427 902		Annen kortsiktig gjeld			2 028 386	2 103 947
<u>31 995 713</u>	<u>34 199 969</u>		Sum kortsiktig gjeld			<u>38 696 876</u>	<u>32 492 130</u>
<u>72 657 513</u>	<u>79 115 483</u>		Sum gjeld			<u>94 634 075</u>	<u>82 460 401</u>
<u>103 979 313</u>	<u>112 875 524</u>		Sum egenkapital og gjeld			<u>150 409 760</u>	<u>133 163 321</u>

Mandal, 06.03.2024


Styret i Maren AS


Jan Øyvind Avik
Styreleder


Per Eivind Bratteberg
Styremedlem


Ole Henrik Golf
Styremedlem


Katrine Langseth
Styremedlem


Inga Elisabeth Fjeldsgaard
Styremedlem


Hans Christian Hillesund
Daglig leder

Indirekte kontantstrøm

Maren AS

2023

Kontantstrømmer fra operasjonelle aktiviteter

Resultat før skattekostnad	10 001 108
Periodens betalte skatt	3 123 686
Ordinære avskrivninger	7 072 087
Endring i kundefordringer	-1 507 435
Endring i leverandørgjeld	5 633 007
Forskj. kostnadsført pensjon og inn-/utbet. i pensjonsordn.	-1 130 899
Endring i andre tidsavgrensingsposter	7 257 764
Netto kontantstrøm fra operasjonelle aktiviteter	24 201 945

Kontantstrømmer fra investeringsaktiviteter

Utbetalinger ved kjøp av varige driftsmidler	9 081 243
Netto kontantstrøm fra investeringsaktiviteter	-9 081 243

Kontantstrømmer fra finansieringsaktiviteter

Utbetalinger av utbytte	1 500 000
Netto kontantstrøm fra finansieringsaktiviteter	-1 500 000

Netto endring i kontanter og kontantekvivalenter	13 620 702
Beh. av kont. og kontantekvivalenter ved per. begynnelse	75 482 969
Beh. av kont. og kontantekvivalenter ved per. slutt	89 103 671

Maren AS

Indirekte kontantstrøm

Maren AS

	Note	2023	2022
Kontantstrømmer fra operasjonelle aktiviteter			
Resultat før skattekostnad		4 969 774	3 610 100
Periodens betalte skatt		1 004 328	1 822 350
Tap/gevinst ved salg av anleggsmidler		61 675	0
Ordinære avskrivninger		2 721 500	2 321 378
Endring i leverandørgjeld		5 576 464	4 778 249
Forskj. kostnadsført pensjon og inn-/utbet. i pensjonsord		-190 286	1 909
Endring i andre tidsavgrensingsposter		4 441 536	5 534 937
Netto kontantstrøm fra operasjonelle aktiviteter		16 576 335	14 424 222
Kontantstrømmer fra investeringsaktiviteter			
Utbetalinger ved kjøp av varige driftsmidler		6 355 735	7 674 292
Innbetalinger ved salg av aksjer og andeler i andre foret		38 325	0
Innbetalinger på lånefordringer		962 901	2 821 254
Netto kontantstrøm fra investeringsaktiviteter		-5 354 509	-4 853 038
Kontantstrømmer fra finansieringsaktiviteter			
Innbetalinger ved opptak av ny langsiktig gjeld		28 522	18 844
Innbetalinger gjeld konsernselskaper		3 744 686	9 469 840
Utbetalinger gjeld konsernselskaper		3 744 686	9 469 840
Utbetalinger av utbytte		1 500 000	1 500 000
Netto kontantstrøm fra finansieringsaktiviteter		-1 471 478	-1 481 155
Netto endring i kontanter og kontantekvivalenter		9 750 348	8 090 029
Beh. av kont. og kontantekvivalenter ved per. begynnel		44 102 707	36 012 679
Beh. av kont. og kontantekvivalenter ved per. slutt		53 853 055	44 102 708

Maren AS

Noter til konsernregnskap

Regnskapsprinsipper

Årsregnskapet er satt opp i samsvar med regnskapsloven 1998 og god regnskapsskikk.

Konsolideringsprinsipper

Konsernregnskapet omfatter morselskapet Maren AS og datterselskapene Maren Kommuneservice AS og Maren Miljøservice AS. Datterselskapet Maren Eiendom Jåbekk AS ble avviklet i 2023. Konsernregnskapet er utarbeidet som om konsernet var én økonomisk enhet. Transaksjoner og mellomværende mellom selskapene i konsernet er eliminert. Konsernregnskapet er utarbeidet etter ensartede prinsipper, ved at datterselskapet følger de samme regnskapsprinsipper som morselskapet.

Kjøpte datterselskaper regnskapsføres i konsernregnskapet basert på morselskapets anskaffelseskost. Anskaffelseskost tilordnes identifiserbare eiendeler og gjeld i datterselskapet, som oppføres i konsernregnskapet til virkelig verdi på oppkjøpstidspunktet. Eventuell merverdi eller mindreverdi ut over hva som kan henføres til identifiserbare eiendeler og gjeld balanseføres som goodwill. Merverdier i konsernregnskapet avskrives lineært over de oppkjøpte eiendelenes forventede levetid.

Datterselskap/tilknyttet selskap

Datterselskapet vurderes etter kostmetoden i selskapsregnskapet. Investeringen er vurdert til anskaffelseskost for aksjene med mindre nedskrivning har vært nødvendig. Det er foretatt nedskrivning til virkelig verdi når verdifall skyldes årsaker som ikke kan antas å være forbigående og det må anses nødvendig etter god regnskapsskikk. Nedskrivninger er reversert når grunnlaget for nedskrivning ikke lenger er til stede.

Utbytte og andre utdelinger er inntektsført samme år som det er avsatt i datterselskapet. Overstiger utbytte andel av tilbakeholdt resultat etter kjøpet, representerer den overskytende del tilbakebetaling av investert kapital, og utdelingene er fratrukket investeringens verdi i balansen.

Det tilknyttede selskapet er vurdert etter kostmetoden i selskapsregnskapet. I konsernregnskapet brukes egenkapitalmetoden for tilknyttede selskaper. Andelen av resultatet er basert på resultatet etter skatt i det selskapet hvor man har investert med fradrag for interne gevinster og eventuelle avskrivninger på merverdi som skyldes at kostpris på aksjene var høyere enn den ervervede andelen av balanseført egenkapital. I resultatregnskapet er resultatandelen vist under finansposter.

Maren AS

Noter til konsernregnskap

Bruk av estimater

Utarbeidelse av regnskap i samsvar med regnskapsloven krever bruk av estimater. Videre krever anvendelse av selskapets regnskapsprinsipper at ledelsen må utøve skjønn. Områder som i stor grad inneholder slike skjønnsmessige vurderinger, høy grad av kompleksitet, eller område hvor forutsetninger og estimater er vesentlige for årsregnskapet, er beskrevet i notene.

Hovedregel for vurdering og klassifisering av eiendeler og gjeld

Eiendeler bestemt til varig eie eller bruk er klassifisert som anleggsmidler. Andre eiendeler er klassifisert som omløpsmidler. Fordringer som skal tilbakebetales innen et år er klassifisert som omløpsmidler. Ved klassifisering av kortsiktig og langsiktig gjeld er tilsvarende kriterier lagt til grunn.

Omløpsmidler vurderes til laveste av anskaffelseskost og virkelig verdi.

Anleggsmidler vurderes til anskaffelseskost, men nedskrives til gjenvinnbart beløp dersom dette er lavere enn bokført verdi, og verdifallet forventes ikke å være forbigående. Anleggsmidler med begrenset økonomisk levetid avskrives planmessig.

Inntekt regnskapsføres når den er opptjent, altså når både risiko og kontroll i hovedsak er overført til kunden. Inntektene regnskapsføres med verdien av vederlaget på transaksjonstidspunktet.

Fordringer

Kundefordringer og andre fordringer er oppført i balansen til pålydende etter fradrag for avsetning til forventet tap. Avsetning til tap gjøres på grunnlag av individuelle vurderinger av de enkelte fordringene.

Bankinnskudd, kontanter og lignende

Bankinnskudd, kontanter ol. inkluderer kontanter, bankinnskudd og andre betalingsmidler med forfallsdato som er kortere enn tre måneder fra anskaffelse.

Varige driftsmidler

Varige driftsmidler balanseføres og avskrives over driftsmidlets forventede levetid. Direkte vedlikehold av driftsmidler kostnadsføres løpende under driftskostnader, mens påkostninger eller forbedringer tillegges driftsmidlets kostpris og avskrives i takt med driftsmidlet.

Maren AS

Noter til konsernregnskap

Selvkostfond

Det er etablert selvkostfond i samsvar med selskapets vedtekter og veileder for beregning av selvkost for kommunale betalingstjenester om at selskap ikke skal drive med økonomisk overskudd.

Dette har medført at annen egenkapital er delt på bunden egenkapital (selvkostfond) og fri egenkapital (annen egenkapital).

Selvkostfondet skal tilgodeses abonnentene i løpet av en 5 års periode fra det er oppstått.

Eventuell negativt selvkostfond skal dekkes inn i løpet av en 5 års periode.

Skatt

Skattekostnaden sammenstilles med regnskapsmessig resultat før skatt. Skatt knyttet til egenkapitaltransaksjoner, for eksempel konsernbidrag, føres mot egenkapitalen. Skattekostnaden består av betalbar skatt (skatt på årets direkte skattepliktige inntekt) og endring i netto utsatt skatt. Skattekostnaden fordeles på ordinært resultat og virkning av prinsippendring og korrigerende av feil i henhold til skattegrunnlaget. Utsatt skatt og utsatt skattefordel er presentert netto i balansen.

Maren Kommuneservice AS har ikke som formål å drive virksomhet med økonomisk overskudd, og er ikke skattepliktig.

Kontantstrømoppstilling

Kontantstrømoppstillingen er utarbeidet etter den indirekte metoden. Kontanter og kontantekvivalenter omfatter kontanter, bankinnskudd og andre kortsiktige likvide plasseringer.

Maren AS

Noter til konsernregnskap

Note 1 Mellomværende med selskap i samme konsern

Mellomværende med konsernselskaper (morselskap)

	2023		2022	
	Fordring	Gjeld	Fordring	Gjeld
Maren Eiendom Jåbekk AS	0	0	9 822	0
Maren Kommuneservice AS	0	8 594 005	801 964	4 734 502
Maren Miljøservice AS	0	2 798 398	151 115	10 431 159
Konsernbidrag Maren Miljøservice AS	2 686 601	0	2 479 301	0
SUM	2 686 601	11 392 402	3 442 203	15 165 661

Transaksjoner med nærstående

	2023
Fordelte inntekter fra datterselskaper	5 678 979
Renteinntekter	7 404
Rentekostnader	4 805
Sum	5 691 188

Maren AS

Noter til konsernregnskap

Note 2 Lønnskostnader, antall ansatte, godtgjørelser, lån til ansatte m.m

	Morselskap	Konsern
	2023	2023
Lønn og arbeidsgodtgjørelse	1 422 616	11 204 738
Fordelte lønnskostnader til konsern	-1 728 979	0
Arbeidsgiveravgift	250 686	1 969 479
Pensjonskostnader	110 625	1 135 783
Andre ytelser	-54 948	216 310
Sum	0	14 526 309

1 Antall årsverk sysselsatt i regnskapsåret 16

Pensjonsforpliktelser

Selskapet er pliktig til å ha tjenstepensjonsordning etter lov om obligatorisk tjenstepensjon. Selskapets pensjonsordninger tilfredsstiller kravene i denne lov, se note 5.

Ytelser til ledende personer	Daglig leder	Styret
Lønn	1 113 408	260 018
Annen godtgjørelse	16 612	
Sum	1 130 020	260 018

Det er ikke ytt lån til daglig leder, ledende ansatte eller styremedlemmer i selskaper pr 31.12 2023.

Revisor

Godtgjørelse til revisor eks mva fordeler seg på følgende måte:

Morselskap		MK	MM	Konsern
2023				2023
41 400	Lovpålagt revisjon	31 500	35 000	107 900
111 584	Tilleggstjenester	38 804	31 144	181 532
152 984	Sum	70 304	66 144	289 432

Maren AS

Noter til konsernregnskap

Note 3 Pensjonskostnader, -midler og -forpliktelser

Selskapet er pliktig til å ha tjenstepensjonsordning etter lov om obligatorisk tjenstepensjon. Selskapets pensjonsordninger tilfredsstiller kravene i denne lov. Selskapet har pensjonsordninger som omfatter i alt 20 personer. Pensjonsordningen er organisert gjennom en kollektiv pensjonsforsikring. Ordningen gir rett til en definert fremtidig ytelse. Disse er i hovedsak avhengig av antall opptjeningsår, lønnsnivå ved oppnådd pensjonsalder og størrelsen på ytelsen fra folketrygden. Forpliktelsene er dekket gjennom et forsikringsselskap.

Kollektiv pensjonsordning:	Mor	Konsernet
Nåverdi av årets pensjonsopptjening	188 197	1 809 994
Rentekostnad av pensjonsforpliktelsen	118 440	931 115
Avkastning på pensjonsmidler	-170 003	-1 334 108
Netto pensjonskostnad inkl. adm.kost	143 448	1 465 737
Opptjente pensjonsforpliktelser	3 888 862	29 967 799
Beregnet effekt av fremtidig lønnsregulering	-435 572	-2 278 115
Beregnet pensjonsforpliktelse	3 888 862	29 967 799
Pensjonsmidler (til markedsverdi/pensjonsfond)	3 497 025	26 872 870
Pensjonsforpliktelser	11 514	1 253 199
Økonomiske forutsetninger:		
Diskonteringsrente	3,7 %	3,7 %
Forventet lønnsregulering /G-regulering	3,5 %	3,5 %
Forventet pensjonsøkning	2,9 %	2,9 %
Forventet avkastning på fondsmidler	5,9 %	5,9 %

Forutsetninger som normalt benyttes innen forsikring er lagt inn som aktuarmessige forutsetninger ved beregningen av selskapets pensjonsforpliktelse pr 31.12.2023.

Maren AS

Noter til konsernregnskap

Note 4 Varige driftsmidler

Morselskap

	Fast eiendom m.v.	Maskiner og anlegg	Sum
Anskaffelseskost 01.01.2023	65 578 487	3 130 963	68 709 450
Tilgang driftsmidler	6 355 735	0	6 355 735
Anskaffelseskost 31.12.2023	71 934 222	3 130 963	75 065 185
Akkumulerte avskrivninger 31.12.2023	35 114 787	2 917 663	38 032 450
Akkumulerte nedskrivninger 31.12.2023	714 500	213 300	927 800
Bokført verdi per 31.12.2023	36 104 935	0	36 104 935
Årets avskrivninger	2 721 500	0	2 721 500
Økonomisk levetid	5 - 20 år	5-20 år	
Avskrivningsplan	lineær	lineær	

Konsern

	Fast eiendom m.v.	Driftsløsøre, inventar mv.	Maskiner og anlegg	Sum
Anskaffelseskost 01.01.2023	73 169 160	318 024	49 477 287	122 964 471
Tilgang driftsmidler	7 334 522	0	1 433 621	8 768 143
Anskaffelseskost 31.12.2023	80 503 682	318 024	50 910 908	131 732 614
Akkumulerte avskrivninger 31.12.2023	39 676 647	218 024	37 756 608	77 651 279
Akkumulerte nedskrivninger 31.12.2023	785 100	0	1 459 300	2 244 400
Bokført verdi per 31.12.2023	40 041 935	100 000	11 695 000	51 836 935
Årets avskrivninger	3 146 357	112 016	3 813 716	7 072 087
Økonomisk levetid	5 - 20 år	3 år	5 - 20 år	
Avskrivningsplan	lineær		lineær	

Både morselskapet og konsernet benytter lineære avskrivninger for alle varige driftsmidler. Den økonomiske levetiden for driftsmidlene er beregnet til:

* Bygninger og annen fast eiendom	20 - 50 år
* Maskiner og inventar	3 - 15 år
* Tomter	0 år

Maren AS

Noter til konsernregnskap

Note 5 Avsetning for fremtidige forpliktelser

Maren Miljøservice AS er belastet 4,4 millioner kroner for fremtidig etterdrift og tildekking av deponiene. Maren Kommuneservice as er belastet kr 40 000,0 for fremtidig etterdrift og tildekking av deponiene. Beløpene overføres til Maren AS, som har den juridiske forpliktelsen overfor Statsforvalteren. Avsetningene er utført iht. sammenstillingsprinsippet.

I Maren Miljøservice AS er det videre belastet 2,4 millioner for fremtidige vedlikeholdskostnader ved deponiene, denne forpliktelsen avsettes i Maren Miljøservice AS .

Avsetning for fremtidige forpliktelser (morselskap)	2023	2022
Avsetning til etterdrift	-24 900 000	-24 900 000
Tildekking	-20 004 000	-15 560 000
Total avsetning for fremtidige forpliktelser	-44 904 000	-40 460 000

Avsetning for fremtidige forpliktelser (konsern)	2023	2022
Avsetning til etterdrift	-24 900 000	-24 900 000
Tildekking og framtidige vedlikeholdskostnader	-27 984 000	-21 190 000
Fond Lavolla	-1 800 000	-1 494 173
Total avsetning for fremtidige forpliktelser	-54 684 000	-47 584 173

Det er avsatt MNOK 24,9 til etterdriftsfond. Beregningen er utført etter modell fra veileder for etterdriftsfond fra SFT. Det er videre avsatt MNOK 20 til tildekking av deponi og framtidige vedlikeholdskostnader, og totalt 28 i konsernet. Avsetningen er beløpsmessig vurdert som usikker, men gjort etter regnskapslovens regler om beste estimat på balansetidspunktet.

Deponiet er tillatt utvidet i henhold til søknad av 14.06.2019, og gjelder deponering av avfall opp til maksimal kotehøyde 86 meter. Tillatelsen er basert på en gjenværende kapasitet på 1 100 000 kubikk (januar 2019) og avslutning av deponiet innen utgangen av 2045. I slutten av 2020 fikk Maren AS tillatelse som omfatter mottak og deponering av inntil 25 000 tonn PFAS-holdige masser per år.

Maren Kommuneservice har et fond for etterdrift av Lavolla. Selskapet fikk 1,5 millioner overført fra Lindesnes kommune i 2023, siden selskapet har overtatt ansvaret for alt praktisk arbeid knyttet til etterdrift av nedlagt avfallsdeponi på Lavolla.

Fondet er i 2023 vurdert på nytt og oppjustert til kr 1,8 millioner.

Maren AS

Noter til konsernregnskap

Note 6 Egenkapital

Morselskap	Aksjekapital	Overkurs	Annen egenkapital	Sum
Egenkapital 01.01.2023	950 000	15 375 757	14 996 043	31 321 800
Årets resultat	0	0	3 938 241	3 938 241
Avsatt til utbytte	0	0	-1 500 000	-1 500 000
Egenkapital 31.12.2023	950 000	15 375 757	17 434 284	33 760 041

Konsern	Aksjekapital	Overkurs	Selvkostfond	Annen egenkapital	Sum
Egenkapital 01.01.2023	950 000	15 375 757	1 926 495	32 450 668	50 702 920
Årets resultat	0	0	-707 986	7 280 751	6 572 765
Avsatt til utbytte	0	0		-1 500 000	-1 500 000
Korrigerings av feil tidligere år	0	0	0	0	0
Egenkapital 31.12.2023	950 000	15 375 757	1 218 509	38 231 419	55 775 685

Maren AS

Noter til konsernregnskap

Note 7 Skattekostnader

Morselskap		Konsern	
2023	2022	2023	2022
1 365 877	1 004 328	3 821 954	3 123 686
0	0	0	0
-334 344	-271 864	-393 611	-333 134
1 031 533	732 464	3 428 343	2 790 552
Betalbar skatt i balansen			
1 365 877	1 004 328	3 821 954	3 123 686
0	0	0	0
0	0	0	0
1 365 877	1 004 328	3 821 954	3 123 686

Konsern

Spesifikasjon av skatteeffekten av midlertidige forskjeller og underskudd til framføring

	2023	2022
Driftsmidler	-4 222 614	-197 450
Fordringer	-1 100 000	-800 000
Forpliktelseser	-1 800 000	-1 494 173
Netto pensjonsforpliktelseser	-1 253 199	-2 384 098
Andre forskjeller som ikke inngår i beregningen av utsatt skatt/skattefordel	2 931 707	3 140 257
Sum	5 444 106	-1 735 464
Beregnet utsatt skattefordel i balansen	-1 197 703	-381 802
Ikke balanseført utsatt skattefordel	1 546 213	1 968 504
Utsatt skattefordel i balansen	2 743 917	2 350 306

Morselskap

Spesifikasjon av skatteeffekten av midlertidige forskjeller og underskudd til framføring

	2023	2022
Driftsmidler	14 691 620	13 267 066
Fordringer	0	0
Forpliktelseser	0	0
Netto pensjonsforpliktelseser	11 514	201 800
Andre forskjeller som ikke inngår i beregningen av utsatt skatt/skattefordel	-2 854 779	-3 140 257
Sum	11 848 355	10 328 609
Utsatt skattefordel i balansen	2 606 638	2 272 294

Maren AS

Noter til konsernregnskap

Note 8 Selvkostfond

Maren Kommuneservice AS er tildelt enerett fra eierkommunen på deres pliktige behandling av husholdningsavfall og avløpsslam fra husholdningene.

Selskapet er pålagt å drive etter forutsetning om ikke økonomisk gevinst. Det betyr at selskapet over en periode på 5 år ikke skal ha økonomiske overskudd. Dette følges opp ved en selvkostberegning, som er basert på realøkonomiske forutsetninger. Selvkostfondet er avsatt som en justeringsfaktor for å sikre vilkåret om ingen økonomisk gevinst i 5-årsperioden.

Ut ifra denne beregningen har selskapet tatt inn litt for lite i renovasjonsavgift og noe for mye slam fra abonnentene. Dette er lagt inn i egne selvkostfond for renovasjon og slam. Selvkostfondet skal over en periode på 5 år gå i balanse.

Maren Kommuneservice håndterer i 2023 også kommunalt næringsavfall til selvkost. Kommunalt næringsavfall har også gått med litt overskudd som er overført til et eget fond.

Note 9 Datterselskap, tilknyttet selskap m.v.

Datterselskaper	Maren Miljøservice AS	Maren Kommuneservice AS
Forretningskontor	Mandal	Mandal
Eierandel og stemmeandel	100 %	100 %
Antall aksjer	1 000	1 000
Egenkapital 31.12.2023	13 821 510	14 215 308
Resultat 2023	3 838 002	886 214
Bokført verdi	2 012 000	4 009 174

Note 10 Bankinnskudd og bundne midler

	Maren AS	Konsern
Bundne skattetrekkmidler utgjør:	49 248	462 883

Maren AS har bundne midler til fordel for Staten ved Statsforvalteren med NOK 14 337 578. De bundne midlene knytter seg til etterdrift av deponiet, ref. note Ikke funnet Fremtidige forpliktelser
Selskapet har også en sikkerhetskonto med NOK 876 100, samt en sikkerhetsstillelse for farlig avfall med NOK 1 077 234.

Deler av konsernets likviditet er organisert i en konsernkontoordning. Dette innebærer at datterselskapenes kontantbeholdning formelt sett er fordringer på morselskapet, og alle konsernselskaper er solidarisk ansvarlige for de trekk konsernet har gjort.

Maren AS

Noter til konsernregnskap

Note 11 Aksjekapital og aksjonærinformasjon

Aksjekapital	Antall	Pålydende	Balanseført
A-aksjer	140	500	70 000
B-aksjer	1 760	500	880 000
Sum	1 900	500	950 000

Aksjonærer:	Aksjer	Eierandel	Stemmeandel
Lindesnes Kommune	1 900	100%	100%
Sum	1 900	100%	100%

Note 12 Avsetning forbrenning

Konsernet har avsatt kr 3 millioner i regnskapene for 2021 og 2022 for å dekke ekstra kostnader i forbindelse med Returkraftbrannen i 2021.

Returkraft er i 2024 blitt enige med KLP om forsikringsoppgjøret. Maren har blitt kjent med innholdet i oppgjøret for Marens del blant annet fra Returkraft 13.02.24. Vi har og fått opplyst beregnet pris for 2023 uten forsikringsoppgjør, og den er litt høyere enn tidligere kommunisert.

Vi har 13.02.24 fått opplyst at Returkraft er ikke helt ferdig med regnskapet for 2023 og regnskapet er ikke ferdig revidert, men forståelsen er at Returkraft er enig med revisor om prinsippene for bokføring av forsikringsoppgjøret.

Ut fra dette så har konsernet for høy avsetning inne for å dekke kostnadene ifht brannen, siden forsikringsoppgjøret ble bra for Returkraft sin del.

Endelig oppgjør ifht regnskapsårene 2021, 2022 og 2023 vil bli gjort tidlig i 2024.



maren

K O M M U N E S E R V I C E

Årsrapport
for
Maren
Kommuneservice AS

Maren Kommuneservice AS

Resultatregnskap

NOTER	DRIFTSINNEKTER OG DRIFTSKOSTNADER	2023	2022
2	Driftsinntekter	49 197 325	46 141 237
	Annen driftsinntekt	140 481	223 739
	Sum driftsinntekter	<u>49 337 806</u>	<u>46 364 976</u>
2	Produksjonskostnader	28 915 141	26 255 613
2, 3, 4	Personalkostnader	10 239 783	9 735 702
5	Ordinær avskrivning	4 049 695	3 361 789
2, 6	Annen driftskostnad	6 082 277	5 662 439
	Sum driftskostnader	<u>49 286 896</u>	<u>45 015 543</u>
	Driftsresultat	<u>50 910</u>	<u>1 349 434</u>
FINANSINNEKTER OG FINANSKOSTNADER			
2	Renteinntekt fra foretak i samme konsern	613 160	247 089
	Annen renteinntekt	140 953	107 436
	Annen finansinntekt	93 201	90 422
2	Rentekostnad til foretak i samme konsern	-11 806	-32 056
	Annen rentekostnad	-204	-1
	Netto finansresultat	<u>835 304</u>	<u>412 889</u>
	Resultat	<u>886 214</u>	<u>1 762 323</u>
	ÅRSRESULTAT	<u>886 214</u>	<u>1 762 323</u>
OVERFØRINGER			
7	Overført til annen egenkapital	1 594 200	1 498 768
1, 7, 8	Overført til selvkostfond	-707 986	263 555
	Sum overføringer	<u>886 214</u>	<u>1 762 323</u>

Maren Kommuneservice AS

Balanse per 31.12.2023

NOTER	EIENDELER	2023	2022
	Anleggsmidler		
	Varige driftsmidler		
5	Tomter, bygninger og annen fast eiendom	3 810 000	3 070 862
5	Maskiner og anlegg	9 993 000	12 512 200
5	Driftsløsøre, inventar, verktøy, kontormaskiner o.l.	540 000	212 016
	Sum varige driftsmidler	14 343 000	15 795 078
	Finansielle anleggsmidler		
1	Andre langsiktige fordringer	585 470	539 988
	Sum finansielle anleggsmidler	585 470	539 988
	Sum anleggsmidler	14 928 470	16 335 066
	Omløpsmidler		
	Fordringer		
	Kundefordringer	881 417	827 351
2	Andre kortsiktige fordringer	1 209 032	1 345 844
2, 9, 10	Fordring på konsernselskap	8 594 003	4 734 502
	Sum fordringer	10 684 452	6 907 697
10	Bankinnskudd, kontanter o.l.	3 092 881	5 925 381
	Sum omløpsmidler	13 777 334	12 833 078
	SUM EIENDELER	28 705 804	29 168 145

Maren Kommuneservice AS

Balanse per 31.12.2023

NOTER	GJELD OG EGENKAPITAL	2023	2022
	Egenkapital		
	Bunden egenkapital		
7, 11	Aksjekapital	1 000 000	1 000 000
1, 7, 8	Selvkostfond	1 218 509	1 926 495
7	Annen innskutt egenkapital	3 000 000	3 000 000
	Sum bunden egenkapital	5 218 509	5 926 495
	Opptjent egenkapital		
7	Annen egenkapital	8 996 799	7 402 598
	Sum opptjent egenkapital	8 996 799	7 402 598
	Sum egenkapital	14 215 308	13 329 093
	Gjeld		
	Avsetning for forpliktelser		
4, 7	Pensjonsforpliktelser	1 241 685	2 182 298
6	Andre avsetninger for forpliktelser	1 800 000	1 494 173
	Sum avsetninger for forpliktelser	3 041 685	3 676 471
	Kortsiktig gjeld		
8, 12	Leverandørgjeld	9 526 673	9 348 482
	Skyldige offentlige avgifter	860 726	771 348
2	Gjeld til selskap i samme konsern	76 928	1 022 905
2	Annen kortsiktig gjeld	984 484	1 019 845
	Sum kortsiktig gjeld	11 448 811	12 162 580
	Sum gjeld	14 490 496	15 839 052
	SUM GJELD OG EGENKAPITAL	28 705 804	29 168 145

Mandal, 06.03.2024


Inga Elisabeth Fjeldsgaard
styremedlem


Jan Øyvind Avik
styreleder


Per Eivind Bratteberg
styremedlem


Ole Henrik Golf
styremedlem


Katrine Langseth
styremedlem


Hans Christian Hillesund
daglig leder

Maren Kommuneservice AS

Noter til regnskapet 2023

Note 1 Regnskapsprinsipper

Årsregnskapet er utarbeidet i samsvar med regnskapsloven av 1998 og god regnskapsskikk for små foretak i Norge.

Hovedregel for vurdering og klassifisering av eiendeler og gjeld

Eiendeler bestemt til varig eie eller bruk er klassifisert som anleggsmidler. Andre eiendeler er klassifisert som omløpsmidler. Fordringer som skal tilbakebetales innen et år er klassifisert som omløpsmidler. Ved klassifisering av kortsiktig og langsiktig gjeld er tilsvarende kriterier lagt til grunn.

Omløpsmidler vurderes til laveste av anskaffelseskost og virkelig verdi.

Anleggsmidler vurderes til anskaffelseskost, men nedskrives til gjenvinnbart beløp dersom dette er lavere enn bokført verdi, og verdifallet forventes ikke å være forbigående. Anleggsmidler med begrenset økonomisk levetid avskrives planmessig.

Inntekt regnskapsføres når den er opptjent, altså når både risiko og kontroll i hovedsak er overført til kunden. Inntektene regnskapsføres med verdien av vederlaget på transaksjonstidspunktet.

Fordringer

Kundefordringer og andre fordringer er oppført til pålydende etter fradrag for avsetning til forventet tap. Avsetning til tap gjøres på grunnlag av en individuell vurdering av de enkelte fordringer.

Bankinnskudd, kontanter og lignende

Bankinnskudd, kontanter ol. inkluderer kontanter, bankinnskudd og andre betalingsmidler med forfallsdato som er kortere enn tre måneder fra anskaffelse.

Selvkostfond

Det er etablert selvkostfond i samsvar med selskapets vedtekter og veileder for beregning av selvkost for kommunale betalingstjenester om at selskap ikke skal drive med økonomisk overskudd.

Dette har medført at annen egenkapital er delt på bunden egenkapital (selvkostfond) og fri egenkapital (annen egenkapital).

Selvkostfondet skal tilgodeses abonnentene i løpet av en 5 års periode fra det er oppstått.

Eventuell negativt selvkostfond skal dekkes inn i løpet av en 5 års periode.

Skatter

Selskapet har ikke som formål å drive virksomhet med økonomisk overskudd, og er ikke skattepliktig.

Maren Kommuneservice AS

Noter til regnskapet 2023

Note 2 Mellomværende med nærstående

Fordringer nærstående	2023	2022
Maren AS	8 594 003	4 734 502
Sum	8 594 003	4 734 502

Gjeld nærstående	2023	2022
Maren Miljøservice AS	76 928	220 940
Maren AS	0	801 965
Sum	76 928	1 022 905

Transaksjoner med nærstående

Resultatposter	2023	2022
Fordelte kostnader til Maren Miljøservice AS	5 674 231	6 022 316
Fordelte kostnader fra Maren AS	2 591 944	2 836 669
Fordelte inntekter til Maren Miljøservice AS	227 298	1 188 712
Rentekostnader	11 806	32 056
Renteinntekter toppkonto konsern	613 160	247 089
Sum	9 118 439	10 326 842

Note 3 Lønnskostnader og ytelser

Lønnskostnader	2023	2022
Lønninger	9 223 484	8 739 625
Arbeidsgiveravgift	1 718 792	1 554 536
Pensjonskostnader	1 025 158	1 371 138
Fordelt til andre selskapet i konsernet	-1 937 268	-2 233 441
Andre ytelser	209 617	303 844
Sum	10 239 783	9 735 702

Selskapet har i 2023 sysselsatt 16 årsverk.

Maren Kommuneservice AS

Noter til regnskapet 2023

Note 4 Pensjonskostnader, -midler og -forpliktelser

Selskapet er pliktig til å ha tjenstepensjonsordning etter lov om obligatorisk tjenstepensjon. Selskapets pensjonsordninger tilfredsstillers kravene i denne lov. Selskapet har pensjonsordninger som omfatter i alt 20 personer. Pensjonsordningen er organisert gjennom en kollektiv pensjonsforsikring. Ordningen gir rett til en definert fremtidig ytelse. Disse er i hovedsak avhengig av antall opptjeningsår, lønnsnivå ved oppnådd pensjonsalder og størrelsen på ytelsen fra folketrygden. Forpliktelsene er dekket gjennom et forsikringsselskap.

Kollektiv pensjonsordning:	
Nåverdi av årets pensjonsopptjening	1 621 797
Rentekostnad av pensjonsforpliktelsen	812 675
Avkastning på pensjonsmidler	-1 164 105
Netto pensjonskostnad inkl. adm.kost	1 322 289
Opptjente pensjonsforpliktelser	26 078 937
Beregnet effekt av fremtidig lønnsregulering	-1 842 543
Beregnet pensjonsforpliktelse	25 770 786
Pensjonsmidler (til markedsverdi/pensjonsfond)	23 375 845
Pensjonsforpliktelser	1 241 685

Økonomiske forutsetninger:	
Diskonteringsrente	3,0 %
Forventet lønnsregulering /G-regulering	3,8 %
Forventet pensjonsøkning	2,9 %
Forventet avkastning på fondsmidler	5,9 %

Forutsetninger som normalt benyttes innen forsikring er lagt inn som aktuarmessige forutsetninger ved beregningen av selskapets pensjonsforpliktelse pr 31.12.2023.

Note 5 Varige driftsmidler

	Driftsløsøre, inventar osv.	Fast eiendom	Maskiner og anlegg	Sum
Anskaffelseskost 01.01.2023	318 024	4 350 673	46 346 324	51 015 021
Tilgang driftsmidler	0	1 163 995	1 433 621	2 597 616
Avgang solgte driftsmidler	0	0	0	0
Anskaffelseskost 31.12.2023	318 024	5 514 668	47 779 945	53 612 637
Akkumulerte avskrivninger 31.12.2023	218 024	1 634 068	36 100 945	37 953 037
Akkumulerte nedskrivninger 31.12.2023	0	70 600	1 246 000	1 316 600
Bokført verdi per 31.12.2023	100 000	3 810 000	10 433 000	14 343 000
Årets avskrivninger	112 016	424 857	3 512 821	4 049 695
Økonomisk levetid	3 år	10 år	3-10 år	
Avskrivningsplan	lineær	lineær	lineær	
Årets nedskrivninger	0	0	0	0

Maren Kommuneservice AS

Noter til regnskapet 2023

Note 6 Fremtidige forpliktelser

Årets regnskap er belastet kr. 40 000 for fremtidig etterdrift og tildekking av deponiene på Brennevinsmyra for tidligere deponerte mengder. Beløpet overføres til Maren AS, som har den juridiske forpliktelsen overfor til Statsforvalteren.

Selskapet har et fond for etterdrift av Lavolla. Maren Kommuneservice AS fikk kr 1,5 millioner overført fra Lindesnes Kommune i 2021, siden selskapet har overtatt ansvaret for alt praktisk arbeid knyttet til etterdrift av nedlagt avfallsdeponi på Lavolla.

Fondet er i 2023 vurdert på nytt og oppjustert til kr 1,8 millioner.

Note 7 Egenkapital

	Aksje- kapital	Annen innskutt EK	Selvkostfond Husholdning	Selvkostfond Slam	Selvkost kom. nær	Annen EK	Sum
Pr 01.01.2023	1 000 000	3 000 000	1 088 376	838 119	0	7 402 598	13 329 093
Årets resultat	0	0	-1 410 065	443 107	258 972	1 594 200	886 214
Pr 31.12.2023	1 000 000	3 000 000	-321 689	1 281 226	258 972	8 996 799	14 215 308

Note 8 Selvkostfond

Maren Kommuneservice AS er tildelt enerett fra eierkommunen på deres pliktige behandling av husholdningsavfall og avløps slam fra husholdningene. Selskapet er pålagt å drive etter forutsetning om ikke økonomisk gevinst. Det betyr at selskapet over en periode på 5 år ikke skal ha økonomiske overskudd. Dette følges opp ved en selvkostberegning, som er basert på realøkonomiske forutsetninger. Selvkostfondet er avsatt som en justeringsfaktor for å sikre vilkåret om ingen økonomisk gevinst i 5-årsperioden. Ut ifra denne beregningen har selskapet tatt inn litt for lite i renovasjonsavgift og noe for mye fra slam abonnentene. Dette er tatt lagt inn i egne selvkostfond for renovasjon og slam. Selvkostfondet skal over en periode på 5 år gå i balanse.

Maren Kommuneservice AS håndterer i 2023 også kommunalt næringsavfall til selvkost. Kommunalt næringsavfall har og gått med litt overskudd som er overført til et eget fond.

Note 9 Konsernkonto bank

Deler av konsernets likviditet er organisert i konsernkontoordning. Dette innebærer at datterselskapenes kontantbeholdning og/eller gjeld til bank formelt sett er fordring/gjeld på morselskapet, og alle konsernselskaper er solidarisk ansvarlig for de trekk konsernet har gjort.

Maren Kommuneservice AS

Noter til regnskapet 2023

Note 10 Bankinnskudd

Innestående midler på skattetrekkskonto (bundne midler) er på kr. 410 961. Deler av konsernets likviditet er organisert i konsernkontoordning. Dette innebærer at datterselskapenes kontantbeholdning og/eller gjeld til bank formelt sett er fordring/gjeld på morselskapet, og alle konsernselskaper er solidarisk ansvarlig for de trekk konsernet har gjort.

Note 11 Aksjonærer

Aksjekapitalen i Maren Kommuneservice AS pr. 31.12.2023 består av:

	Antall	Pålydende	Bokført
A-aksjer	80	1 000	80 000
B-aksjer	920	1 000	920 000
Sum	1 000		1 000 000

Aksjekapitalen er fordelt på 80 A-aksjer og 920 B-aksjer. Stemmeretten er knyttet til A-aksjene.

Eierstruktur

	Antall	Eierandel	Stemmeandel
Maren AS	1 000	100	100
Totalt antall aksjer	1 000	100	100

Note 12 Avsetning forbrenning

Maren Kommuneservice AS har avsatt kr 2,7 millioner i regnskapene for 2021 og 2022 for å dekke ekstra kostnader i forbindelse med Returkraftbrannen i 2021.

Returkraft er i 2024 blitt enige med KLP om forsikringsoppgjøret. Maren har blitt kjent med innholdet i oppgjøret for Marens del blant annet fra Returkraft 13.02.24. Vi har og fått opplyst beregnet pris for 2023 uten forsikringsoppgjør, og den er litt høyere enn tidligere kommunisert.

Vi har 13.02.24 fått opplyst at Returkraft er ikke helt ferdig med regnskapet for 2023 og regnskapet er ikke ferdig revidert, men forståelsen er at Returkraft er enig med revisor om prinsippene for bokføring av forsikringsoppgjøret.

Ut fra dette så har Maren Kommuneservice AS for høy avsetning inne for å dekke kostnadene ifht brannen, siden forsikringsoppgjøret ble bra for Returkraft sin del.

Endelig oppgjør ifht regnskapsårene 2021, 2022 og 2023 vil bli gjort tidlig i 2024.



Årsrapport
for
Maren
Miljøservice AS

Maren Miljøservice AS

Resultatregnskap

NOTER	DRIFTSINTEKTER OG DRIFTSKOSTNADER	2023	2022
2	Driftsinntekter	26 956 046	26 530 347
	Sum driftsinntekter	<u>26 956 046</u>	<u>26 530 347</u>
2	Produksjonskostnader	4 916 867	6 227 546
3	Lønnskostnad	4 286 526	4 549 405
4	Ordinær avskrivning	300 892	460 900
2, 3, 5	Annen driftskostnad	11 659 689	9 636 305
	Sum driftskostnader	<u>21 163 974</u>	<u>20 874 156</u>
	Driftsresultat	<u>5 792 072</u>	<u>5 656 191</u>
FINANSINTEKTER OG FINANSKOSTNADER			
2	Renteinntekt fra foretak i samme konsern	0	305 900
	Annen renteinntekt	1 031 122	189 785
	Annen finansinntekt	4 000	0
2	Rentekostnad til foretak i samme konsern	0	-4 119
	Annen rentekostnad	-1 330	-2 363
	Netto finansresultat	<u>1 033 792</u>	<u>489 203</u>
	Ordinært resultat før skattekostnad	<u>6 825 864</u>	<u>6 145 393</u>
6	Skattekostnad på resultat	-2 987 862	-2 603 534
	Resultat	<u>3 838 002</u>	<u>3 541 859</u>
	ÅRSRESULTAT	<u>3 838 002</u>	<u>3 541 859</u>
OVERFØRINGER			
7	Avsatt til annen egenkapital	1 742 453	1 608 004
7	Avgitt konsernbidrag (etter skatt)	2 095 549	1 933 855
	Sum overføringer	<u>3 838 002</u>	<u>3 541 859</u>

Maren Miljøservice AS

Balanse per 31.12.2023

NOTER	EIENDELER	2023	2022
	Anleggsmidler		
	Immaterielle eiendeler		
6	Utsatt skattefordel	137 279	78 012
	Sum immaterielle eiendeler	<u>137 279</u>	<u>78 012</u>
	Varige driftsmidler		
4	Maskiner og anlegg	1 702 000	1 875 000
	Sum varige driftsmidler	<u>1 702 000</u>	<u>1 875 000</u>
	Sum anleggsmidler	<u>1 839 279</u>	<u>1 953 012</u>
	Omløpsmidler		
	Fordringer		
	Kundefordringer	3 530 601	2 077 233
2, 8	Fordring på selskap i samme konsern	2 875 327	10 652 099
	Sum fordringer	<u>6 405 928</u>	<u>12 729 331</u>
8	Bankinnskudd, kontanter o.l.	20 765 332	10 185 255
	Sum omløpsmidler	<u>27 171 261</u>	<u>22 914 586</u>
	SUM EIENDELER	<u>29 010 540</u>	<u>24 867 598</u>

Maren Miljøservice AS

Balanse per 31.12.2023

NOTER	GJELD OG EGENKAPITAL	2023	2022
	Egenkapital		
	Innskutt egenkapital		
7, 9	Selskapskapital (1 000 aksjer á kr 1000)	1 000 000	1 000 000
7	Annen innskutt egenkapital	136	136
	Sum innskutt egenkapital	1 000 136	1 000 136
	Opptjent egenkapital		
7	Annen egenkapital	12 821 374	11 078 921
	Sum opptjent egenkapital	12 821 374	11 078 921
	Sum egenkapital	13 821 510	12 079 057
	Gjeld		
	Avsetning for forpliktelser		
5	Andre avsetninger for forpliktelser	7 980 000	5 630 000
	Sum avsetninger for forpliktelser	7 980 000	5 630 000
	Kortsiktig gjeld		
	Leverandørgjeld	631 702	753 350
6	Betalbar skatt	2 456 077	2 119 358
	Skyldige offentlige avgifter	818 650	970 418
2	Gjeld til selskap i samme konsern	2 686 601	2 630 415
	Annen kortsiktig gjeld	616 000	685 000
	Sum kortsiktig gjeld	7 209 030	7 158 541
	Sum gjeld	15 189 030	12 788 541
	SUM GJELD OG EGENKAPITAL	29 010 540	24 867 598

Mandal, 06.03.2024


 Inga Elisabeth Fjeldsgaard
 styremedlem


 Jan Øvind Avik
 styreleder


 Per Eivind Bratteberg
 styremedlem


 Ole Henrik Golf
 styremedlem


 Katrine Langseth
 styremedlem


 Hans Christian Hillesund
 daglig leder

Maren Miljøservice AS

Noter til regnskapet 2023

Note 1 Regnskapsprinsipper

Årsregnskapet er utarbeidet i samsvar med regnskapsloven av 1998 og god regnskapsskikk for små foretak i Norge.

Hovedregel for vurdering og klassifisering av eiendeler og gjeld

Eiendeler bestemt til varig eie eller bruk er klassifisert som anleggsmidler. Andre eiendeler er klassifisert som omløpsmidler. Fordringer som skal tilbakebetales innen et år er klassifisert som omløpsmidler. Ved klassifisering av kortsiktig og langsiktig gjeld er tilsvarende kriterier lagt til grunn.

Omløpsmidler vurderes til laveste av anskaffelseskost og virkelig verdi.

Anleggsmidler vurderes til anskaffelseskost, men nedskrives til gjenvinnbart beløp dersom dette er lavere enn bokført verdi, og verdifallet forventes ikke å være forbigående. Anleggsmidler med begrenset økonomisk levetid avskrives planmessig.

Inntekt regnskapsføres når den er opptjent, altså når både risiko og kontroll i hovedsak er overført til kunden. Inntektene regnskapsføres med verdien av vederlaget på transaksjonstidspunktet.

Fordringer

Kundefordringer og andre fordringer er oppført til pålydende etter fradrag for avsetning til forventet tap. Avsetning til tap gjøres på grunnlag av en individuell vurdering av de enkelte fordringer.

Bankinnskudd, kontanter og lignende

Bankinnskudd, kontanter ol. inkluderer kontanter, bankinnskudd og andre betalingsmidler med forfallsdato som er kortere enn tre måneder fra anskaffelse.

Skatter

Skattekostnaden sammenstilles med regnskapsmessig resultat før skatt. Skatt knyttet til egenkapitaltransaksjoner, for eksempel konsernbidrag, føres mot egenkapitalen.

Skattekostnaden består av betalbar skatt (skatt på årets direkte skattepliktige inntekt) og endring i netto utsatt skatt. Skattekostnaden fordeles på ordinært resultat og virkning av prinsippendring og korrigerende av feil i henhold til skattegrunnlaget. Utsatt skatt og utsatt skattefordel er presentert netto i balansen.

Små foretak kan unnlate å balanseføre utsatt skattefordel selv om kriteriene for balanseføring er oppfylt.

Maren Miljøservice AS
Noter til regnskapet 2023

Note 2 Konsernselskap

Mellomværende med selskap i samme konsern m.v.

Selskap	Andre fordringer		Kortsiktig gjeld	
	2023	2022	2023	2022
Maren AS	2 798 399	10 431 159	2 686 601	2 630 415
Maren Kommuneservice AS	76 928	220 940	0	0
Sum	2 875 327	10 652 099	2 686 601	2 630 415

Gjeld til Maren AS omhandler avgitt konsernbidrag på kr 2 686 601.

Transaksjoner med selskaper i samme konsern

Resultatposter	2023	2022
Fordelte kostnader fra Maren Kommuneservice AS	5 674 231	6 022 316
Fordelte kostnader fra Maren AS	2 591 944	1 951 160
Fordelte inntekter fra Maren Kommuneservice AS	227 298	1 188 712
Renteinntekter toppkonto konsern	449 939	318 078
Rentekostnader	0	4 119
Sum	8 943 412	9 484 385

Note 3 Lønnskostnader og ytelser

Selskapet har i 2023 ingen ansatte. Selskapet er belastet for kr 4 286 526 i lønnskostnader fra øvrige selskap i konsernet.

Det er ikke utbetalt godtgjørelse til ledende personer. Daglig leder og styret har godtgjørelse fra morselskap.

Note 4 Varige driftsmidler

	Maskiner og anlegg	Sum
Anskaffelseskost 01.01.2023	3 240 000	3 240 000
Tilgang driftsmidler	127 892	127 892
Avgang solgte driftsmidler	0	0
Anskaffelseskost 31.12.2023	3 367 892	3 367 892
Akkumulerte avskrivninger 31.12.2023	1 665 892	1 665 892
Bokført verdi per 31.12.2023	1 702 000	1 702 000
Årets avskrivninger	300 892	300 892
Økonomisk levetid	3-10 år	
Avskrivningsplan	lineær	

Maren Miljøservice AS

Noter til regnskapet 2023

Note 5 Fremtidige forpliktelser

Årets regnskap er belastet 4,4 millioner kroner for fremtidig etterdrift og tildekking av deponiene. Avsetningen er overført til Maren AS, som har den juridiske forpliktelsen overfor Statsforvalteren. Det er videre avsatt 2,35 millioner kroner for fremtidige vedlikeholdskostnader ved deponi. Avsetningen er utført iht sammenstillingsprinsippet.

Note 6 Skatt

Årets skattekostnad fordeler seg på:	2023	2022
Betalbar skatt	2 456 077	2 119 358
Endring i utsatt skatt	-59 267	-61 270
Skatteeffekt på avgitt konsernbidrag	591 052	545 446
Årets skattekostnad	2 987 862	2 603 534

Betalbar skatt og utsatt skatt i balansen	2023	2022
Betalbar skatt	2 456 077	2 119 358
Utsatt skatt	0	0
Utsatt skattefordel	137 279	78 012

Note 7 Egenkapital

	Aksjekapital	Annen Innskutt EK	Annen EK	Sum
Pr 01.01.2023	1 000 000	136	11 078 921	12 079 057
Årets resultat	0	0	3 838 002	3 838 002
Konsernbidrag avgitt	0	0	-2 095 549	-2 095 549
Pr 31.12.2023	1 000 000	136	12 821 374	13 821 510

Note 8 Konsernkonto bank

Deler av konsernets likviditet er organisert i konsernkontoordning. Dette innebærer at datterselskaperens kontantbeholdning og/eller gjeld til bank formelt sett er fordring/gjeld på morselskapet, og alle konsernselskaper er solidarisk ansvarlig for de trekk konsernet har gjort.

Maren Miljøservice AS
Noter til regnskapet 2023

Note 9 Aksjonærer

Aksjekapitalen i Maren Miljøservice AS pr. 31.12.2023 består av:

	Antall	Pålydende	Bokført
A-aksjer	80	1 000	80 000
B-aksjer	920	1 000	920 000
Sum	1 000		1 000 000

Aksjekapitalen er fordelt på 80 A-aksjer og 920 B-aksjer.
Stemmeretten er knyttet til A-aksjene.

Eierstruktur

	Antall	Eierandel	Stemmeandel
Maren AS	1 000	100	100
Totalt antall aksjer	1 000	100	100

