



ÅRSRAPPORT 2024

Med fokus på sortering gjør vi avfall om til verdier

Innhold

Leder	3
Hovedtall	5
Avfall hentet hos, og levert av, husholdningene 2024	6
Årsrapport for Maren AS	7
Resultatregnskap 2024	8
Balanse per 31. desember 2024	9
Noter til regnskapet.....	11
Årsrapport for Maren Kommuneservice AS	15
Resultatregnskap for 2024	16
Balanse per 31. desember 2024	17
Noter til regnskapet.....	19
Årsrapport for Maren Miljøservice AS	24
Resultatregnskap 2024	25
Balanse per 31. desember 2024	26
Noter til regnskapet.....	28

Leder

2024 ble et veldig godt år for Maren selskapene med stor aktivitet og god inntjening.

Vi har unngått større HMS hendelser også i år og vi er glade for at fokuset vi har på dette ser ut til å fungere. Sykefraværet ble på 5,1 % totalt for året. Det er i overkant av hva vår målsetning er, men vi har kontroll på bakenforliggende årsaker og det oppleves god trivsel blant ansatte i bedriften.

I oktober startet arbeidet med ombygging av miljøparken vår for fullt etter mye planlegging og anbudsprosesser. Hovedhensikter for prosjektet er at vi skal sitte igjen med et anlegg som er bedre på HMS, i henhold til lovkrav og bedre brukeropplevelser for både ansatte og kunder. Prosjektet er så langt i henhold til plan både for økonomi og fremdrift. Det er veldig spennende å følge med på arbeidet som pågår og vi gleder oss stort til å kunne åpne våren 2025. I byggeperioden har vi etablert en midlertidig gjenvinningsstasjon og driften av denne fungerer bra selv om det må bli noen kompromisser.

Internt har vi i siste del av året brukt mye tid på å legge føringer for nytt renovasjonsanbud som skal legges ut våren 2025. Her er det mange viktige avgjørelser som skal tas som har stor betydning både for tjenesten våre abonnenter vil få i mange år fremover, og for kostnadsnivået. Det er god dialog med styret i dette arbeidet slik at vi skal ende opp med løsninger som er godt forankret.

Slamtjenesten vår hadde vi ute på anbud, og det ble SJT som vant denne kontrakten. Det er et stort viktig arbeid og vi er fornøyde med å få fortsette å utvikle tjenesten videre med leverandøren.

Også i 2024 har det vært stor deponiaktivitet i Maren Miljøservice AS. Vi har gode jevne leveranseavtaler i bunn, og det gir oss muligheten til å være litt selektive på hvilke typer masser vi ellers tar imot. Totalt sett har dette gitt gode mottak og god økonomi for bedriften. Vi har også søkt Statsforvalteren om å få lov til å utvide deponiet vårt i den østlige delen av anlegget. Får vi denne innvilget så er det lagt et veldig godt grunnlag for god drift i selskapet i mange år fremover.

Som nevnt er de økonomiske resultatene for 2024 veldig gode isolert sett for hvert selskap og totalt sett for Maren som konsern. Vi har bygd opp en solid plattform som vi bygger videre på i tråd med våre verdier som er ryddig, respekt, profesjonelle og fremtidsrettede. Vi møtes stadig av nye krav og har fokus på å utvikle oss som bedrift. På tampen av året startet vi innføring av nytt abonnenthåndteringssystem og nytt arkivsystem for å være godt skodd for fremtiden. Dette er arbeidskrevende, men skal bli bra og gi oss god oversikt når det er ferdig implementert.

Det er også viktig for oss å utvikle de ansatte som kurses jevnlig gjennom året. Vi hadde en lærling som besto fagprøven i året som gikk, og har startet opp med en ny lærling i tillegg til at en av våre fast ansatte følger et læreløp mot fagbrev.

Også for det nye året som kommer skal utvikling, forbedring og miljø stå i fokus sammen med en fornuftig tilnærming til økonomi. Med en god og kompetent gjeng ansatte ønsker vi å gi våre kunder og abonnenter opplevelsen av god service også i 2025.

Vi ser lyst på det nye året for Maren selskapene i et godt samarbeid med vårt styre og våre eier!

Mandal, februar 2025

Hans Christian Hillesund
Daglig Leder

Hovedtall

Hovedtall	2024	2023	2022	2021	2020
Driftsinntekter	83 550	76 348	72 946	80 950	66 491
Driftsresultat	6 809	6 120	7 121	10 025	6 170
Resultat før skatt	11 805	10 001	9 033	10 729	6 860
Årsresultat	7 950	6 572	6 242	7 150	4 983
Utbytte	1 500	1 500	1 500	1 500	1 867
EK-andel i %	38 %	37 %	38 %	40 %	43 %
Antall ansatte (**)	19	19	19	17	17

Tall i tusen NOK.

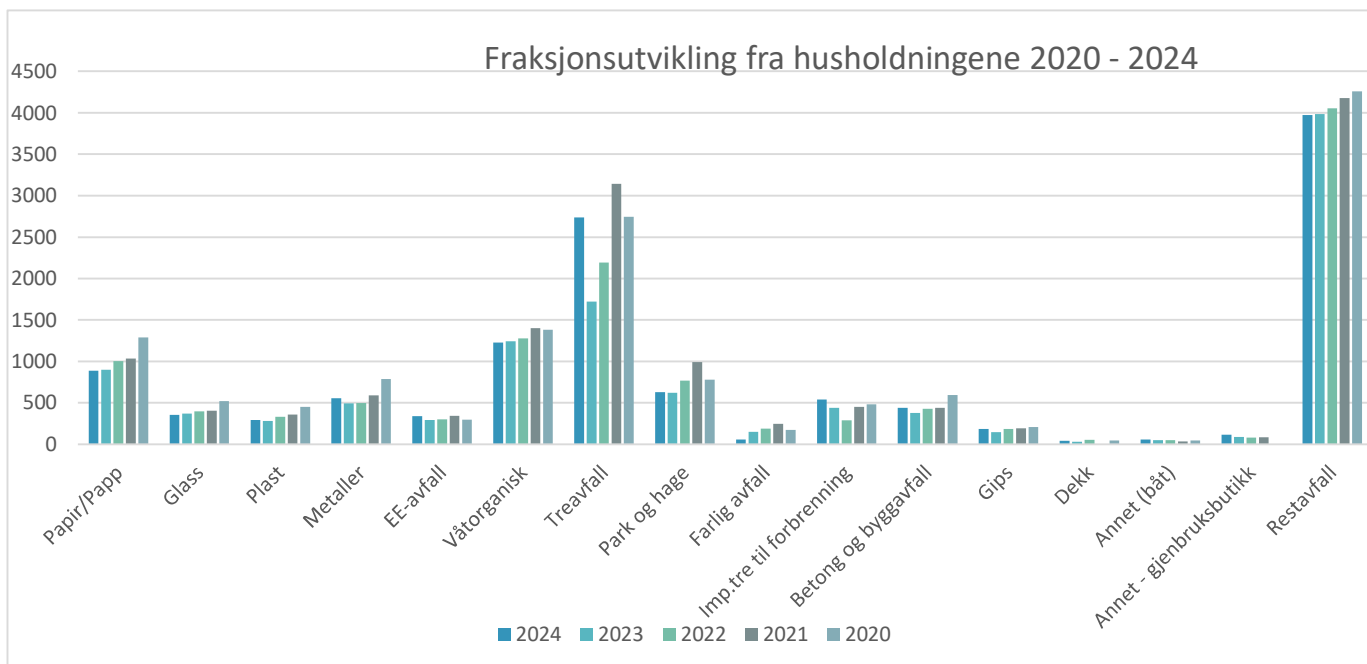
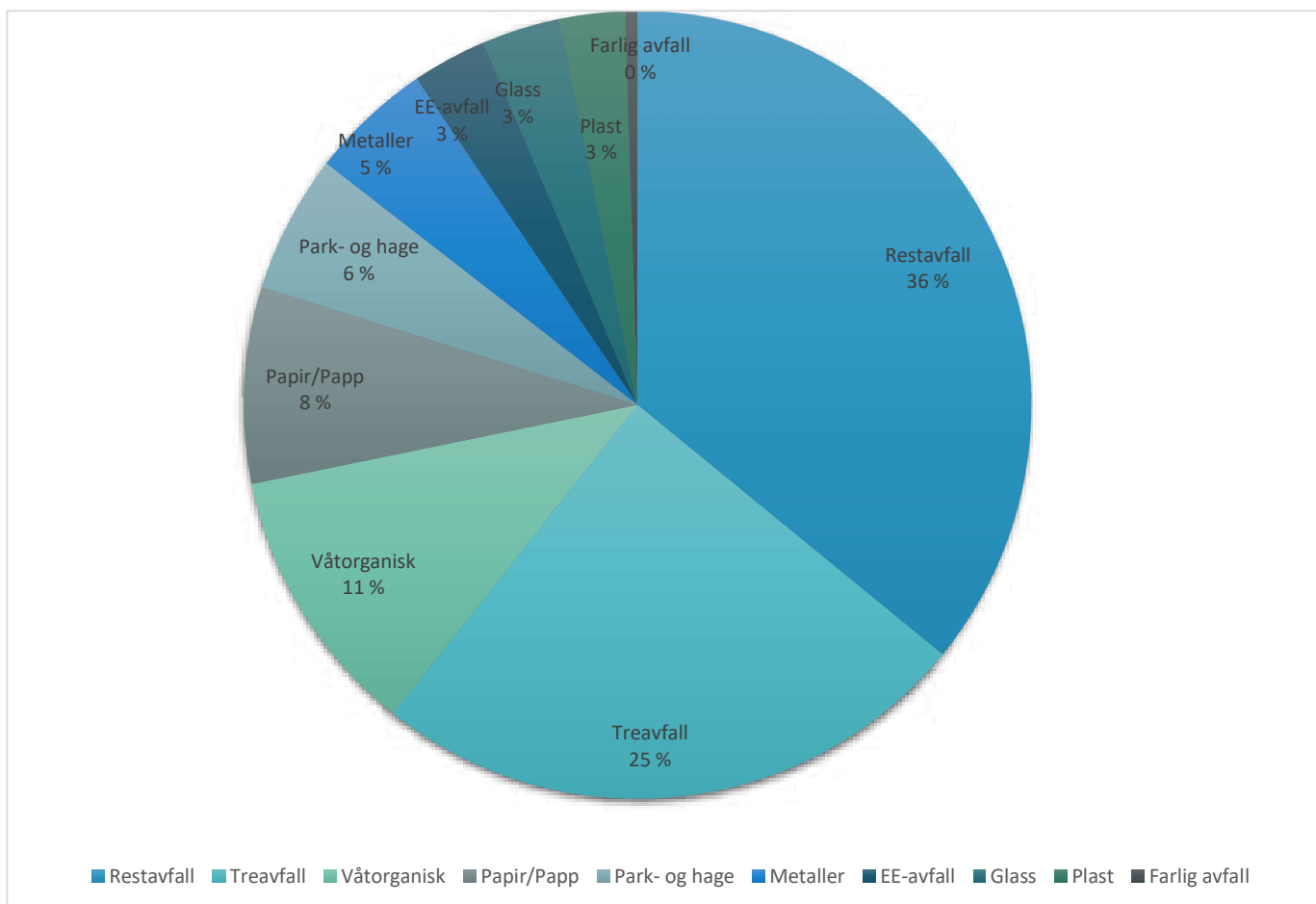
Tallene er konsolidert for selskapene Maren AS, Maren Kommuneservice AS og Maren Miljøservice AS for 2024. Den frie EK-andel er økt fra 25 % til 28% i 2024.

Maren Eiendom Jåbekk AS har vært inkludert tidligere år, men er avviklet i 2023.

Hovedtall per selskap	Resultat 2022	Resultat 2023	Resultat 2024	Budsjett 2025
Maren AS årsresultat før skatt og overf. MM	1 131	2 320	2 905	2 300
Maren Kommuneservice AS	1 762	886	609	-1 600
Maren Miljøservice AS årsresultat før skatt	6 145	6 826	8 291	4 500
Maren Eiendom Jåbekk AS årsresultat før skatt	- 6	- 31	0	0
Maren-selskapene årsresultat før skatt og overføring fra MM	9 033	10 001	11 805	5 200

Tall i tusen NOK. Pluss er positivt her.

Avfall hentet hos, og levert av, husholdningene 2024





Årsrapport
for
Maren AS

Maren AS
Resultatregnskap

NOTER	DRIFTSINNEKTER OG DRIFTSKOSTNADER	2024	2023
2	Leieinntekter	3 571 707	3 504 127
	Sum driftsinntekter	3 571 707	3 504 127
3	Personalkostnad	0	0
4	Ordinær avskrivning	2 823 335	2 721 500
2, 3	Annen driftskostnad	595 319	469 597
	Sum driftskostnader	3 418 654	3 191 097
	Driftsresultat	153 052	313 030
FINANSINNEKTER OG FINANSKOSTNADER			
5	Inntekt på investering i datterselskap	13 509 167	2 686 601
2	Renteinntekt fra foretak i samme konsern	0	7 404
	Annen renteinntekt	2 761 220	2 011 938
	Annen finansinntekt	22 302	17 281
2	Rentekostnad til foretak i samme konsern	-22 976	-4 805
	Annen rentekostnad	-8 240	0
	Annen finanskostnad	0	-61 675
	Netto finansresultat	16 261 473	4 656 744
	Ordinært resultat før skattekostnad	16 414 525	4 969 774
6	Skattekostnad på resultat	-1 349 349	-1 031 533
	Resultat	15 065 176	3 938 241
	ÅRSRESULTAT	15 065 176	3 938 241
OVERFØRINGER			
7	Avsatt til annen egenkapital	13 565 176	2 438 241
7	Foreslått utbytte	1 500 000	1 500 000
	Sum overføringer	15 065 176	3 938 241

Maren AS

Balanse per 31.12.2024

NOTER	EIENDELER	2024	2023
	Anleggsmidler		
	Immaterielle eiendeler		
6	Utsatt skattefordel	3 022 937	2 606 638
	Sum immaterielle eiendeler	<u>3 022 937</u>	<u>2 606 638</u>
	Varige driftsmidler		
4	Tomter, bygninger, fast eiendom og grunninvesteringer	42 056 948	35 701 935
4	Maskiner og anlegg	60 000	90 000
	Sum varige driftsmidler	<u>42 116 948</u>	<u>35 791 935</u>
	Finansielle anleggsmidler		
5	Investeringer i datterselskap	6 021 174	6 021 174
	Sum finansielle anleggsmidler	<u>6 021 174</u>	<u>6 021 174</u>
	Sum anleggsmidler	<u>51 161 059</u>	<u>44 419 747</u>
	Omløpsmidler		
	Fordringer		
	Andre kortsiktige fordringer	2 024 193	210 618
2, 5	Fordring på selskap i samme konsern	13 509 167	2 686 602
	Sum fordringer	<u>15 533 360</u>	<u>2 897 220</u>
8	Bankinnskudd, kontanter o.l.	69 314 672	65 558 557
	Sum omløpsmidler	<u>84 848 032</u>	<u>68 455 777</u>
	SUM EIENDELER	<u>136 009 091</u>	<u>112 875 524</u>

Maren AS

Balanse per 31.12.2024

NOTER	GJELD OG EGENKAPITAL	2024	2023
	Egenkapital		
	Innskutt egenkapital		
7, 9	Selskapskapital (1 900 aksjer á kr 500)	950 000	950 000
7	Overkurs	15 375 757	15 375 757
	Sum innskutt egenkapital	16 325 757	16 325 757
	Opptjent egenkapital		
7	Annen egenkapital	30 999 460	17 434 284
	Sum opptjent egenkapital	30 999 460	17 434 284
	Sum egenkapital	47 325 218	33 760 041
	Gjeld		
	Avsetning for forpliktelser		
10	Pensjonsforpliktelser	26 150	11 514
11	Andre avsetninger for forpliktelser	49 254 000	44 904 000
	Sum avsetninger for forpliktelser	49 280 150	44 915 514
	Kortsiktig gjeld		
7	Avsatt til utbytte	1 500 000	1 500 000
	Leverandørgjeld	22 424 966	19 411 683
6	Betalbar skatt	1 765 648	1 365 877
	Skyldige offentlige avgifter	102 557	102 105
2, 5, 8	Gjeld til selskap i samme konsern	13 175 832	11 392 402
	Annen kortsiktig gjeld	434 721	427 902
	Sum kortsiktig gjeld	39 403 723	34 199 969
	Sum gjeld	88 683 873	79 115 483
	SUM GJELD OG EGENKAPITAL	136 009 091	112 875 524

Mandal, 12.03.2025

Inga Elisabeth Fjeldsgaard
styremedlem

Jan Øyvind Avik
styreleder

Per Eivind Bratteberg
styremedlem

Ole Henrik Golf
styremedlem

Katrine Langseth
styremedlem

Hans Christian Hillesund
daglig leder

Maren AS

Noter til regnskapet 2024

Note 1 Regnskapsprinsipper

Årsregnskapet er utarbeidet i samsvar med regnskapsloven av 1998 og god regnskapsskikk for små foretak i Norge.

Hovedregel for vurdering og klassifisering av eiendeler og gjeld

Eiendeler bestemt til varig eie eller bruk er klassifisert som anleggsmidler. Andre eiendeler er klassifisert som omløpsmidler. Fordringer som skal tilbakebetales innen et år er klassifisert som omløpsmidler. Ved klassifisering av kortsiktig og langsiktig gjeld er tilsvarende kriterier lagt til grunn.

Omløpsmidler vurderes til laveste av anskaffelseskost og virkelig verdi.

Anleggsmidler vurderes til anskaffelseskost, men nedskrives til gjenvinnbart beløp dersom dette er lavere enn bokført verdi, og verdifallet forventes ikke å være forbigående. Anleggsmidler med begrenset økonomisk levetid avskrives planmessig.

Inntekt regnskapsføres når den er opptjent, altså når både risiko og kontroll i hovedsak er overført til kunden. Inntektene regnskapsføres med verdien av vederlaget på transaksjonstidspunktet.

Fordringer

Kundefordringer og andre fordringer er oppført til pålydende etter fradrag for avsetning til forventet tap. Avsetning til tap gjøres på grunnlag av en individuell vurdering av de enkelte fordringer.

Bankinnskudd, kontanter og lignende

Bankinnskudd, kontanter ol. inkluderer kontanter, bankinnskudd og andre betalingsmidler med forfallsdato som er kortere enn tre måneder fra anskaffelse.

Skatter

Skattekostnaden sammenstilles med regnskapsmessig resultat før skatt. Skatt knyttet til egenkapitaltransaksjoner, for eksempel konsernbidrag, føres mot egenkapitalen. Skattekostnaden består av betalbar skatt (skatt på årets direkte skattepliktige inntekt) og endring i netto utsatt skatt. Skattekostnaden fordeles på ordinært resultat og virkning av prinsippendring og korrigerings av feil i henhold til skattegrunnlaget. Utsatt skatt og utsatt skattefordel er presentert netto i balansen.

Note 2 Mellomværende med nærstående

Fordringer nærstående	2024	2023
Maren Eiendom Jåbekk AS	0	1
Maren Miljøservice AS	13 509 167	2 686 601
Sum	13 509 167	2 686 602

Gjeld nærstående	2024	2023
Maren Kommuneservice AS	4 908 564	8 594 005
Maren Miljøservice AS	8 267 268	2 798 398
Sum	13 175 832	11 392 402

Transaksjoner med nærstående	2024	2023
Fordelte inntekter fra datterselskaper	5 856 851	5 678 979
Renteinntekter	0	7 404
Rentekostnader	22 976	4 805
Sum	5 879 827	5 691 188

Maren AS

Noter til regnskapet 2024

Note 3 Lønnskostnader og ytelser, godtgjørelser til daglig leder.

Lønnskostnader	2024	2023
Lønninger	1 161 400	1 139 598
Fordelte lønnskostnader til konsernkostnader	-1 741 851	-1 728 979
Styrehonorar	265 399	283 018
Arbeidsgiveravgift	233 562	250 686
Pensjonskostnader	142 222	110 625
Andre ytelser	-60 732	-54 948
Sum	0	0

Selskapet har i 2024 sysselsatt 1 årsverk.

Daglig leder for konsernet mottar lønn fra Maren AS. All lønn godtgjøres fra datterselskapene ut i fra konkret vurdering av arbeidsmengde.

Pensjonsforpliktelser

Selskapet er pliktig til å ha tjenstepensjonsordning etter lov om obligatorisk tjenstepensjon. Selskapets pensjonsordninger tilfredsstiller kravene i denne lov.

Note 4 Varige driftsmidler

	Fast eiendom m.v.	Maskiner og anlegg	Sum
Anskaffelseskost 01.01.2024	71 934 222	3 130 963	75 065 185
Tilgang driftsmidler	9 148 347	0	9 148 347
Anskaffelseskost 31.12.2024	81 082 569	3 130 963	84 213 532
Akkumulerte avskrivninger 31.12.2024	38 311 121	2 857 663	41 168 784
Akkumulerte nedskrivninger 31.12.2024	714 500	213 300	927 800
Bokført verdi per 31.12.2024	42 056 948	60 000	42 116 948
Årets avskrivninger	2 793 335	30 000	2 823 335
Økonomisk levetid	5 - 20 år	5-20 år	
Avskrivningsplan	lineær	lineær	

Note 5 Datterselskap, tilknyttet selskap m.v.

Datterselskaper	Maren Miljøservice AS	Maren Kommuneservice AS
Forretningskontor	Mandal	Mandal
Eierandel og stemmeandel	100 %	100 %
Antall aksjer	1 000	1 000
Egenkapital 31.12.2024	6 097 456	14 824 493
Resultat 2024	5 013 096	609 185
Bokført verdi	2 012 000	4 009 174
Gjeld	8 267 268	4 908 564
Fordring	13 298 966	0

Maren AS

Noter til regnskapet 2024

Note 6 Skatt

Årets skattekostnad fordeler seg på:	2024	2023
Betalbar skatt	1 765 648	1 365 877
Endring i utsatt skatt	-416 299	-334 344
Årets skattekostnad	1 349 349	1 031 533

Betalbar skatt og utsatt skatt i balansen	2024	2023
Betalbar skatt	1 765 648	1 365 877
Utsatt skattefordel	3 022 937	2 606 638

Note 7 Egenkapital

	Aksjekapital	Overkurs	Annen EK	Sum
Pr 01.01.2024	950 000	15 375 757	17 434 284	33 760 041
Årets resultat	0	0	15 065 176	15 065 176
Utbytte	0	0	-1 500 000	-1 500 000
Pr 31.12.2024	950 000	15 375 757	30 999 460	47 325 218

Note 8 Bankinnskudd og bundne midler

Innestående midler på skattetrekkkonto (bundne midler) er på kr. 56 797. Selskapet har bundne midler til fordel for Staten ved Statsforvalteren med NOK 15 695 989, til forpliktelsen ved etterdrift av deponiet. Selskapet har også en sikkerhetskonto med NOK 876 100, samt en sikkerhetsstillelse for farlig avfall med NOK 1 131 628.

Deler av konsernets likviditet er organisert i konsernkontoordning. Dette innebærer at datterselskapenes kontantbeholdning og/eller gjeld til bank formelt sett er fordring/gjeld på morselskapet, og alle konsernselskaper er solidarisk ansvarlig for de trekk konsernet har gjort.

Note 9 Aksjonærer

Aksjekapitalen i Maren AS pr. 31.12.2024 består av:

	Antall	Pålydende	Bokført
A-aksjer	140	500,00	70 000
B-aksjer	1 760	500,00	880 000
Sum	1 900	500,00	950 000

	Antall	Eierandel	Stemmeandel
Lindesnes Kommune	1 900	100	100
Totalt antall aksjer	1 900	100	100

Maren AS

Noter til regnskapet 2024

Note 10 Pensjonskostnader, -midler og -forpliktelser

Selskapet har pensjonsordninger som omfatter i alt 1 person. Pensjonsordningen er organisert gjennom en kollektiv pensjonsforsikring. Ordningen gir rett til en definert fremtidig ytelse. Disse er i hovedsak avhengig av antall opptjeningsår, lønnsnivå ved oppnådd pensjonsalder og størrelsen på ytelsen fra folketrygden. Forpliktelsene er dekket gjennom et forsikringsselskap.

Kollektiv pensjonsordning:

Nåverdi av årets pensjonsopptjening	198 389
Rentekostnad av pensjonsforpliktelsen	132 242
Avkastning på pensjonsmidler	-189 684
Netto pensjonskostnad inkl. adm.kost	146 312
Opptjente pensjonsforpliktelser	4 193 229
Beregnet effekt av fremtidig lønnsregulering	-398 087
Beregnet pensjonsforpliktelse	4 193 229
Pensjonsmidler (til markedsverdi/pensjonsfond)	3 821 417
Pensjonsforpliktelser	26 150

Økonomiske forutsetninger:

Diskonteringsrente	3,3 %
Forventet lønnsregulering /G-regulering	3,3 %
Forventet pensjonsøkning	2,8 %
Forventet avkastning på fondsmidler	5,4 %


Forutsetninger som normalt benyttes innen forsikring er lagt inn som aktuarmessige forutsetninger ved beregningen av selskapets pensjonsforpliktelse pr 31.12.2024.

Note 11 Avsetning for fremtidige forpliktelser

Avsetning for fremtidige forpliktelser	2024	2023
Avsetning til etterdrift	-24 900 000	-24 900 000
Tildekking	-24 354 000	-20 004 000
Total avsetning for fremtidige forpliktelser	-49 254 000	-44 904 000

Det er avsatt MNOK 24,9 til etterdriftsfond. Beregningen er utført etter modell fra veileder for etterdriftsfond fra SFT. Det er videre avsatt MNOK 24,4 til tildekking av deponi. Avsetningen er beløpsmessig vurdert som usikker, men er gjort etter regnskapslovens regler om beste estimat på balansetidspunktet.

Deponiet er tillatt utvidet i henhold til søknad av 14.06.2019, og gjelder deponering av avfall opp til maksimal kotehøyde 86 meter. Tillatelsen er basert på en gjenværende kapasitet på 1 100 000 kubikk (januar 2019) og avslutning av deponiet innen utgangen av 2045. I slutten av 2020 fikk Maren AS tillatelse som omfatter mottak og deponering av inntil 25 000 tonn PFAS-holdige masser per år.



maren

K O M M U N E S E R V I C E

Årsrapport
for
Maren
Kommuneservice AS

Maren Kommuneservice AS

Resultatregnskap

NOTER	DRIFTSINNEKTER OG DRIFTSKOSTNADER	2024	2023
2	Driftsinntekter	52 916 624	49 197 325
	Annen driftsinntekt	650 230	140 481
	Sum driftsinntekter	53 566 854	49 337 806
2	Produksjonskostnader	32 170 536	28 915 141
2, 3, 4	Personalkostnader	10 508 513	10 239 783
5	Ordinær avskrivning	4 754 044	4 049 695
2, 6	Annen driftskostnad	6 350 936	6 082 277
	Sum driftskostnader	53 784 029	49 286 896
	Driftsresultat	-217 175	50 910
FINANSINNEKTER OG FINANSKOSTNADER			
2	Renteinntekt fra foretak i samme konsern	592 652	613 160
	Annen renteinntekt	159 170	140 953
	Annen finansinntekt	76 614	93 201
2	Rentekostnad til foretak i samme konsern	-1 764	-11 806
	Annen rentekostnad	-311	-204
	Netto finansresultat	826 361	835 304
	Resultat	609 185	886 214
	ÅRSRESULTAT	609 185	886 214
OVERFØRINGER			
7	Overført til annen egenkapital	1 876 644	1 594 200
1, 7, 8	Overført til selvkostfond	-1 267 459	-707 986
	Sum overføringer	609 185	886 214

Maren Kommuneservice AS

Balanse per 31.12.2024

NOTER	EIENDELER	2024	2023
	Anleggsmidler		
	Varige driftsmidler		
5	Tomter, bygninger og annen fast eiendom	3 385 000	3 810 000
5	Maskiner og anlegg	10 356 000	10 433 000
5	Driftsløsøre, inventar, verktøy, kontormaskiner o.l.	200 000	100 000
	Sum varige driftsmidler	13 941 000	14 343 000
	Finansielle anleggsmidler		
1	Andre langsiktige fordringer	634 256	585 470
	Sum finansielle anleggsmidler	634 256	585 470
	Sum anleggsmidler	14 575 256	14 928 470
	Omløpsmidler		
	Fordringer		
	Kundefordringer	686 305	881 417
2	Andre kortsiktige fordringer	1 117 193	1 209 032
2, 9, 10	Fordring på konsernselskap	4 914 864	8 594 003
	Sum fordringer	6 718 361	10 684 452
10	Bankinnskudd, kontanter o.l.	3 246 019	3 092 881
	Sum omløpsmidler	9 964 381	13 777 334
	SUM EIENDELER	24 539 637	28 705 804

Maren Kommuneservice AS

Balanse per 31.12.2024

NOTER	GJELD OG EGENKAPITAL	2024	2023
	Egenkapital		
	Bunden egenkapital		
7, 11	Aksjekapital	1 000 000	1 000 000
1, 7, 8	Selvkostfond	-48 950	1 218 509
7	Annen innskutt egenkapital	3 000 000	3 000 000
	Sum bunden egenkapital	3 951 050	5 218 509
	Opptjent egenkapital		
7	Annen egenkapital	10 873 443	8 996 799
	Sum opptjent egenkapital	10 873 443	8 996 799
	Sum egenkapital	14 824 493	14 215 308
	 Gjeld		
	Avsetning for forpliktelser		
4, 7, 12	Pensjonsforpliktelser	480 362	1 241 685
6	Andre avsetninger for forpliktelser	1 650 000	1 800 000
	Sum avsetninger for forpliktelser	2 130 362	3 041 685
	Kortsiktig gjeld		
8, 13	Leverandørgjeld	5 632 719	9 526 673
	Skyldige offentlige avgifter	819 886	860 726
2	Gjeld til selskap i samme konsern	42 440	76 928
2	Annen kortsiktig gjeld	1 089 736	984 484
	Sum kortsiktig gjeld	7 584 782	11 448 811
	Sum gjeld	9 715 144	14 490 496
	SUM GJELD OG EGENKAPITAL	24 539 637	28 705 804

Mandal, 12.03.2025

Inga Elisabeth Fjeldsgaard
styremedlem

Jan Øyvind Avik
styreleder

Per Eivind Bratteberg
styremedlem

Ole Henrik Golf
styremedlem

Katrine Langseth
styremedlem

Hans Christian Hillesund
daglig leder

Maren Kommuneservice AS

Noter til regnskapet 2024

Note 1 Regnskapsprinsipper

Årsregnskapet er utarbeidet i samsvar med regnskapsloven av 1998 og god regnskapsskikk for små foretak i Norge.

Hovedregel for vurdering og klassifisering av eiendeler og gjeld

Eiendeler bestemt til varig eie eller bruk er klassifisert som anleggsmidler. Andre eiendeler er klassifisert som omløpsmidler. Fordringer som skal tilbakebetales innen et år er klassifisert som omløpsmidler. Ved klassifisering av kortsiktig og langsiktig gjeld er tilsvarende kriterier lagt til grunn.

Omløpsmidler vurderes til laveste av anskaffelseskost og virkelig verdi.

Anleggsmidler vurderes til anskaffelseskost, men nedskrives til gjenvinnbart beløp dersom dette er lavere enn bokført verdi, og verdifallet forventes ikke å være forbigående. Anleggsmidler med begrenset økonomisk levetid avskrives planmessig.

Inntekt regnskapsføres når den er opptjent, altså når både risiko og kontroll i hovedsak er overført til kunden. Inntektene regnskapsføres med verdien av vederlaget på transaksjonstidspunktet.

Fordringer

Kundefordringer og andre fordringer er oppført til pålydende etter fradrag for avsetning til forventet tap. Avsetning til tap gjøres på grunnlag av en individuell vurdering av de enkelte fordringer.

Bankinnskudd, kontanter og lignende

Bankinnskudd, kontanter ol. inkluderer kontanter, bankinnskudd og andre betalingsmidler med forfallsdato som er kortere enn tre måneder fra anskaffelse.

Selvkostfond

Det er etablert selvkostfond i samsvar med selskapets vedtekter og veileder for beregning av selvkost for kommunale betalingstjenester om at selskap ikke skal drive med økonomisk overskudd.

Dette har medført at annen egenkapital er delt på bunden egenkapital (selvkostfond) og fri egenkapital (annen egenkapital).

Selvkostfondet skal tilgodeses abonnentene i løpet av en 5 års periode fra det er oppstått.

Eventuell negativt selvkostfond skal dekkes inn i løpet av en 5 års periode.

Skatter

Selskapet har ikke som formål å drive virksomhet med økonomisk overskudd, og er ikke skattepliktig.

Maren Kommuneservice AS

Noter til regnskapet 2024

Note 2 Mellomværende med nærstående

Fordringer nærstående	2024	2023
Maren AS	4 914 864	8 594 003
Sum	4 914 864	8 594 003

Gjeld nærstående	2024	2023
Maren Miljøservice AS	42 440	76 928
Sum	42 440	76 928

Transaksjoner med nærstående

Resultatposter	2024	2023
Fordelte kostnader til Maren Miljøservice AS	6 005 904	5 674 231
Fordelte kostnader fra Maren AS	2 665 626	2 591 944
Fordelte inntekter til Maren Miljøservice AS	624 371	227 298
Rentekostnader	1 764	11 806
Renteinntekter	12 832	0
Renteinntekter toppkonto konsern	579 820	613 160
Sum	9 890 317	9 118 439

Note 3 Lønnskostnader og ytelser

Lønnskostnader	2024	2023
Lønninger	9 994 501	9 223 484
Arbeidsgiveravgift	1 741 970	1 718 792
Pensjonskostnader	1 103 226	1 025 158
Fordelt til andre selskapet i konsernet	-2 650 678	-1 937 268
Andre ytelser	319 494	209 617
Sum	10 508 513	10 239 783

Selskapet har i 2024 sysselsatt 15 årsverk.

Maren Kommuneservice AS

Noter til regnskapet 2024

Note 4 Pensjonskostnader, -midler og -forpliktelser

Selskapet er pliktig til å ha tjenstepensjonsordning etter lov om obligatorisk tjenstepensjon. Selskapets pensjonsordninger tilfredsstiller kravene i denne lov. Selskapet har pensjonsordninger som omfatter i alt 20 personer. Pensjonsordningen er organisert gjennom en kollektiv pensjonsforsikring. Ordningen gir rett til en definert fremtidig ytelse. Disse er i hovedsak avhengig av antall opptjeningsår, lønnsnivå ved oppnådd pensjonsalder og størrelsen på ytelsen fra folketrygden. Forpliktelsene er dekket gjennom et forsikringsselskap.

Kollektiv pensjonsordning:

Nåverdi av årets pensjonsopptjening	1 696 376
Rentekostnad av pensjonsforpliktelsen	907 089
Avkastning på pensjonsmidler	-1 307 510
Netto pensjonskostnad inkl. adm.kost	1 341 133
Opptjente pensjonsforpliktelser	27 243 840
Beregnet effekt av fremtidig lønnsregulering	274 591
Pensjonsmidler (til markedsverdi/pensjonsfond)	27 063 612
Pensjonsforpliktelser	480 362

Økonomiske forutsetninger:

Diskonteringsrente	3,9 %
Forventet lønnsregulering /G-regulering	3,8 %
Forventet pensjonsøkning	3,0 %
Forventet avkastning på fondsmidler	5,9 %

Forutsetninger som normalt benyttes innen forsikring er lagt inn som aktuarmessige forutsetninger ved beregningen av selskapets pensjonsforpliktelse pr 31.12.2024.

Note 5 Varige driftsmidler

	Driftsløsøre, inventar osv.	Fast eiendom	Maskiner og anlegg	Sum
Anskaffelseskost 01.01.2024	318 024	5 514 668	47 779 945	53 612 637
Tilgang driftsmidler	337 196	0	4 014 848	4 352 044
Avgang solgte driftsmidler	0	0	0	0
Anskaffelseskost 31.12.2024	655 220	5 514 668	51 794 793	57 964 681
Akkumulerte avskrivninger 31.12.2024	455 220	2 059 068	40 192 793	42 707 081
Akkumulerte nedskrivninger 31.12.2024	0	70 600	1 246 000	1 316 600
Bokført verdi per 31.12.2024	200 000	3 385 000	10 356 000	13 941 000
Årets avskrivninger	237 196	425 000	4 091 848	4 754 044
Økonomisk levetid	3 år	10 år	3-10 år	
Avskrivningsplan	lineær	lineær	lineær	

Maren Kommuneservice AS

Noter til regnskapet 2024

Note 6 Fremtidige forpliktelser

Årets regnskap er belastet kr. 50 000 for fremtidig etterdrift og tildekking av deponiene på Brennevinsmyra for tidligere deponerte mengder. Beløpet overføres til Maren AS, som har den juridiske forpliktelsen overfor til Statsforvalteren.

Selskapet har et fond for etterdrift av Lavolla. Maren Kommuneservice AS fikk kr 1,5 millioner overført fra Lindesnes Kommune i 2021, siden selskapet har overtatt ansvaret for alt praktisk arbeid knyttet til etterdrift av nedlagt avfallsdeponi på Lavolla.

Fondet er i etterkant vurdert på nytt og pr 31.12.2024 er det på kr 1,65 millioner.

Note 7 Egenkapital

	Aksje- kapital	Annen innskutt EK	Selvkost Husholdning	Selvkost Slam	Selvkost kom. nær	Annen EK	Sum
Pr 01.01.2024	1 000 000	3 000 000	-321 689	1 281 226	258 972	8 996 799	14 215 308
Årets resultat	0	0	-1 002 361	-484 447	219 349	1 876 644	609 185
Pr 31.12.2024	1 000 000	3 000 000	-1 324 050	796 779	478 321	10 873 443	14 824 493

Note 8 Selvkostfond

Maren Kommuneservice AS er tildelt enerett fra eierkommunen på deres pliktige behandling av husholdningsavfall og avløpsslam fra husholdningene. Selskapet er pålagt å drive etter forutsetning om ikke økonomisk gevinst. Det betyr at selskapet over en periode på 5 år ikke skal ha økonomiske overskudd. Dette følges opp ved en selvkostberegning, som er basert på realøkonomiske forutsetninger. Selvkostfondet er avsatt som en justeringsfaktor for å sikre vilkåret om ingen økonomisk gevinst i 5-årsperioden. Ut ifra denne beregningen har selskapet tatt inn litt for lite i renovasjons- og slamavgift fra abonnentene i 2024. Dette er inkludert i egne selvkostfond for renovasjon og slam. Selvkostfondet skal over en periode på 5 år gå i balanse.

Maren Kommuneservice AS håndterer i 2024 også kommunalt næringsavfall til selvkost. Kommunalt næringsavfall har og gått med litt overskudd i både 2023 og 2024. Det er overført til et eget fond.

Note 9 Konsernkonto bank

Deler av konsernets likviditet er organisert i konsernkontoordning. Dette innebærer at datterselskapenes kontantbeholdning og/eller gjeld til bank formelt sett er fordring/gjeld på morselskapet, og alle konsernselskaper er solidarisk ansvarlig for de trekk konsernet har gjort.

Maren Kommuneservice AS

Noter til regnskapet 2024

Note 10 Bankinnskudd

Innestående midler på skattetrekkskonto (bundne midler) er på kr. 425 895. Deler av konsernets likviditet er organisert i konsernkontoordning. Dette innebærer at datterselskapenes kontantbeholdning og/eller gjeld til bank formelt sett er fordring/gjeld på morselskapet, og alle konsernselskaper er solidarisk ansvarlig for de trekk konsernet har gjort.

Note 11 Aksjonærer

Aksjekapitalen i Maren Kommuneservice AS pr. 31.12.2024 består av:

	Antall	Pålydende	Bokført
A-aksjer	80	1 000	80 000
B-aksjer	920	1 000	920 000
Sum	1 000		1 000 000

Aksjekapitalen er fordelt på 80 A-aksjer og 920 B-aksjer. Stemmeretten er knyttet til A-aksjene.

Eierstruktur

	Antall	Eierandel	Stemmeandel
Maren AS	1 000	100	100
Totalt antall aksjer	1 000	100	100

Note 12 Avsetning pensjon

Selskapet har blitt forespeilet en økning i pensjonskostnaden for 2024. Dette er knyttet til ny offentlig AFP. Kostnaden er beregnet til å være betydelig (ikke fastsatt beløp) men vil komme i 2025. På bakgrunn av at selskapet ikke har sett noe anslag for denne økningen, velges det å ikke avsette for planendringen i 2024, men å bokføre den i 2025. Når det behandles som planendring, tas det som en engangseffekt i regnskapet.

Note 13 Avsetning forbrenning

Maren Kommuneservice AS har avsatt kr 2,1 millioner i regnskapet for å dekke ekstra kostnader i forbindelse med Returkraftbrannen i 2021. Avsetningen er basert på siste beregninger fra Returkraft AS.



Årsrapport
for
Maren
Miljøservice AS

Maren Miljøservice AS

Resultatregnskap

NOTER	DRIFTSINNEKTER OG DRIFTSKOSTNADER	2024	2023
2	Driftsinntekter	29 634 704	26 956 046
	Annen driftsinntekt	291 667	0
	Sum driftsinntekter	29 926 371	26 956 046
2	Produksjonskostnader	7 339 012	4 916 867
3	Lønnskostnad	4 668 669	4 286 526
4	Ordinær avskrivning	302 000	300 892
2, 3, 5	Annen driftskostnad	10 743 290	11 659 689
	Sum driftskostnader	23 052 971	21 163 974
	Driftsresultat	6 873 400	5 792 072
FINANSINNEKTER OG FINANSKOSTNADER			
2	Renteinntekt fra foretak i samme konsern	335 742	0
	Annen renteinntekt	1 082 371	1 031 122
	Annen finansinntekt	7 200	4 000
	Annen rentekostnad	-7 900	-1 330
	Netto finansresultat	1 417 413	1 033 792
	Ordinært resultat før skattekostnad	8 290 813	6 825 864
6	Skattekostnad på resultat	-3 277 717	-2 987 862
	Resultat	5 013 096	3 838 002
	ÅRSRESULTAT	5 013 096	3 838 002
OVERFØRINGER			
7	Avsatt til annen egenkapital	0	1 742 453
7	Overført fra annen egenkapital	-7 724 054	0
7	Avgitt konsernbidrag (etter skatt)	12 737 150	2 095 549
	Sum overføringer	5 013 096	3 838 002

Maren Miljøservice AS

Balanse per 31.12.2024

NOTER	EIENDELER	2024	2023
	Anleggsmidler		
	Immaterielle eiendeler		
6	Utsatt skattefordel	35 375	137 279
	Sum immaterielle eiendeler	35 375	137 279
	Varige driftsmidler		
4	Maskiner og anlegg	1 400 000	1 702 000
	Sum varige driftsmidler	1 400 000	1 702 000
	Sum anleggsmidler	1 435 375	1 839 279
	Omløpsmidler		
	Fordringer		
	Kundefordringer	2 448 312	3 530 601
2, 8	Fordring på selskap i samme konsern	8 309 709	2 875 327
	Sum fordringer	10 758 021	6 405 928
8	Bankinnskudd, kontanter o.l.	23 035 134	20 765 332
	Sum omløpsmidler	33 793 155	27 171 261
	SUM EIENDELER	35 228 530	29 010 540

Maren Miljøservice AS

Balanse per 31.12.2024

NOTER	GJELD OG EGENKAPITAL	2024	2023
	Egenkapital		
	Innskutt egenkapital		
7, 9	Selskapskapital (1 000 aksjer á kr 1000)	1 000 000	1 000 000
7	Annen innskutt egenkapital	136	136
	Sum innskutt egenkapital	1 000 136	1 000 136
	Opptjent egenkapital		
7	Annen egenkapital	5 097 320	12 821 374
	Sum opptjent egenkapital	5 097 320	12 821 374
	Sum egenkapital	6 097 456	13 821 510
	Gjeld		
	Avsetning for forpliktelser		
5	Andre avsetninger for forpliktelser	10 280 000	7 980 000
	Sum avsetninger for forpliktelser	10 280 000	7 980 000
	Kortsiktig gjeld		
	Leverandørgjeld	938 937	631 702
6	Betalbar skatt	2 403 796	2 456 077
	Skyldige offentlige avgifter	763 174	818 650
2	Gjeld til selskap i samme konsern	13 509 167	2 686 601
	Annen kortsiktig gjeld	1 236 000	616 000
	Sum kortsiktig gjeld	18 851 074	7 209 030
	Sum gjeld	29 131 074	15 189 030
	SUM GJELD OG EGENKAPITAL	35 228 530	29 010 540

Mandal, 12.03.2025

Inga Elisabeth Fjeldsgaard
styremedlem

Jan Øyvind Avik
styreleder

Per Eivind Bratteberg
styremedlem

Ole Henrik Golf
styremedlem

Katrine Langseth
styremedlem

Hans Christian Hillesund
daglig leder

Maren Miljøservice AS

Noter til regnskapet 2024

Note 1 Regnskapsprinsipper

Årsregnskapet er utarbeidet i samsvar med regnskapsloven av 1998 og god regnskapsskikk for små foretak i Norge.

Hovedregel for vurdering og klassifisering av eiendeler og gjeld

Eiendeler bestemt til varig eie eller bruk er klassifisert som anleggsmidler. Andre eiendeler er klassifisert som omløpsmidler. Fordringer som skal tilbakebetales innen et år er klassifisert som omløpsmidler. Ved klassifisering av kortsiktig og langsiktig gjeld er tilsvarende kriterier lagt til grunn.

Omløpsmidler vurderes til laveste av anskaffelseskost og virkelig verdi.

Anleggsmidler vurderes til anskaffelseskost, men nedskrives til gjenvinnbart beløp dersom dette er lavere enn bokført verdi, og verdifallet forventes ikke å være forbigående. Anleggsmidler med begrenset økonomisk levetid avskrives planmessig.

Inntekt regnskapsføres når den er opptjent, altså når både risiko og kontroll i hovedsak er overført til kunden. Inntektene regnskapsføres med verdien av vederlaget på transaksjonstidspunktet.

Fordringer

Kundefordringer og andre fordringer er oppført til pålydende etter fradrag for avsetning til forventet tap. Avsetning til tap gjøres på grunnlag av en individuell vurdering av de enkelte fordringer.

Bankinnskudd, kontanter og lignende

Bankinnskudd, kontanter ol. inkluderer kontanter, bankinnskudd og andre betalingsmidler med forfallsdato som er kortere enn tre måneder fra anskaffelse.

Skatter

Skattekostnaden sammenstilles med regnskapsmessig resultat før skatt. Skatt knyttet til egenkapitaltransaksjoner, for eksempel konsernbidrag, føres mot egenkapitalen.

Skattekostnaden består av betalbar skatt (skatt på årets direkte skattepliktige inntekt) og endring i netto utsatt skatt. Skattekostnaden fordeles på ordinært resultat og virkning av prinsippendring og korrigerings av feil i henhold til skattegrunnlaget. Utsatt skatt og utsatt skattefordel er presentert netto i balansen.

Små foretak kan unnlate å balanseføre utsatt skattefordel selv om kriteriene for balanseføring er oppfylt.

Maren Miljøservice AS
Noter til regnskapet 2024

Note 2 Konsernselskap

Mellomværende med selskap i samme konsern m.v.

Selskap	Andre fordringer		Kortsiktig gjeld	
	2024	2023	2024	2023
Maren AS	8 267 269	2 798 399	13 509 167	2 686 601
Maren Kommuneservice AS	42 440	76 928	0	0
Sum	8 309 709	2 875 327	13 509 167	2 686 601

Gjeld til Maren AS omhandler avgitt konsernbidrag på kr 13 509 167.

Transaksjoner med selskaper i samme konsern

Resultatposter	2024	2023
Fordelte kostnader fra Maren Kommuneservice AS	6 005 904	5 674 231
Fordelte kostnader fra Maren AS	2 665 626	2 591 944
Fordelte inntekter fra Maren Kommuneservice AS	624 371	227 298
Renteinntekter konsern	347 650	449 939
Sum	9 643 551	8 943 412

Note 3 Lønnskostnader og ytelser

Selskapet har i 2024 ingen ansatte. Selskapet er belastet for kr 4 668 669 i lønnskostnader fra øvrige selskap i konsernet.

Det er ikke utbetalt godtgjørelse til ledende personer.
Daglig leder og styret har godtgjørelse fra morselskap.

Note 4 Varige driftsmidler

	Maskiner og anlegg	Sum
Anskaffelseskost 01.01.2024	3 367 892	3 367 892
Tilgang driftsmidler	0	0
Avgang solgte driftsmidler	0	0
Anskaffelseskost 31.12.2024	3 367 892	3 367 892
Akkumulerte avskrivninger 31.12.2024	1 967 892	1 967 892
Bokført verdi per 31.12.2024	1 400 000	1 400 000
Årets avskrivninger	302 000	302 000
Økonomisk levetid	3-10 år	
Avskrivningsplan	lineær	

Maren Miljøservice AS

Noter til regnskapet 2024

Note 5 Fremtidige forpliktelser

Årets regnskap er belastet 4,3 millioner kroner for fremtidig etterdrift og tildekking av deponiene. Avsetningen er overført til Maren AS, som har den juridiske forpliktelsen overfor Statsforvalteren. Det er videre avsatt 2,3 millioner kroner for fremtidige vedlikeholdskostnader ved deponi. Avsetningen er utført iht sammenstillingsprinsippet.

Note 6 Skatt

Årets skattekostnad fordeler seg på:	2024	2023
Betalbar skatt	2 403 796	2 456 077
Endring i utsatt skatt	101 904	-59 267
Skatteeffekt på avgitt konsernbidrag	772 017	591 052
Årets skattekostnad	3 277 717	2 987 862

Betalbar skatt og utsatt skatt i balansen	2024	2023
Betalbar skatt	2 403 796	2 456 077
Utsatt skatt	0	0
Utsatt skattefordel	35 375	137 279

Note 7 Egenkapital

	Aksjekapital	Annen Innskutt EK	Annen EK	Sum
Pr 01.01.2024	1 000 000	136	12 821 374	13 821 510
Årets resultat	0	0	5 013 096	5 013 096
Konsernbidrag avgitt	0	0	-12 737 150	-12 737 150
Pr 31.12.2024	1 000 000	136	5 097 320	6 097 456

Note 8 Konsernkonto bank

Deler av konsernets likviditet er organisert i konsernkontoordning. Dette innebærer at datterselskapenes kontantbeholdning og/eller gjeld til bank formelt sett er fordring/gjeld på morselskapet, og alle konsernselskaper er solidarisk ansvarlig for de trekk konsernet har gjort.

Maren Miljøservice AS
Noter til regnskapet 2024

Note 9 Aksjonærer

Aksjekapitalen i Maren Miljøservice AS pr. 31.12.2024 består av:

	Antall	Pålydende	Bokført
A-aksjer	80	1 000	80 000
B-aksjer	920	1 000	920 000
Sum	1 000		1 000 000

Aksjekapitalen er fordelt på 80 A-aksjer og 920 B-aksjer.
Stemmeretten er knyttet til A-aksjene.

Eierstruktur

	Antall	Eierandel	Stemmeandel
Maren AS	1 000	100	100
Totalt antall aksjer	1 000	100	100

